

Einwohnergemeinde Biberist
4562 Biberist

www.biberist.ch



Budget 2023

Gemeinderat

31. Oktober 2022

Gemeindeversammlung

1. Dezember 2022

Inhaltsverzeichnis

Titel	Seite
Bericht und Antrag	1
1 Bericht Gemeinderat	2
2 Beschluss und Antrag	8
Übersicht	10
3.1 Ergebnisse	11
3.2 Finanzierung mit Spezialfinanzierungen	12
Erfolgsrechnung	17
4 Erfolgsrechnung	18
4.1 Erfolgsausweis 3-stufig mit Spezialfinanzierungen	19
4.2 Funktionale Gliederung (Einzelkonten)	24
4.3 Sachgruppengliederung	75
Investitionsrechnung	84
5 Investitionsrechnung	85
5.1 Investitionsrechnung 2-stufig	86
5.2 Funktionale Gliederung (Einzelkonten)	87
5.3 Sachgruppengliederung	99
Anhang	101
7 Berechnung Werterhalt	102
8 Abschreibungen Verwaltungsvermögen	103
9 Verpflichtungskreditkontrolle	107
10 Kennzahlen	111

Bericht und Antrag

Bericht Gemeinderat

a) Finanzieller Überblick

Das Budget 2023 wurde nach dem harmonisierten Rechnungsmodell (HRM2) erstellt. Die vorhandenen Erfahrungswerte aus den Abschlüssen der Vorjahre sind ins Budget 2023 eingeflossen.

Die einzelnen Budgetpositionen wurden durch die Abteilungen und Kommissionen nach dem Vorsichtsprinzip berechnet und wurden unverändert in das Gesamtbudget übertragen. Einzelne Anpassungen hat der Gemeinderat anlässlich der Gemeinderatssitzungen vom 26. September 2022 sowie vom 31. Oktober 2022 vorgenommen.

Budgetvorgaben

An seiner Sitzung vom 20. Juni 2022 hat der Gemeinderat die Rahmenbedingungen für das Budget 2023 verabschiedet. Die Gegenüberstellung der Vorgaben zum Budget 2023 basieren auf dem Vergleich zu Budget 2022:

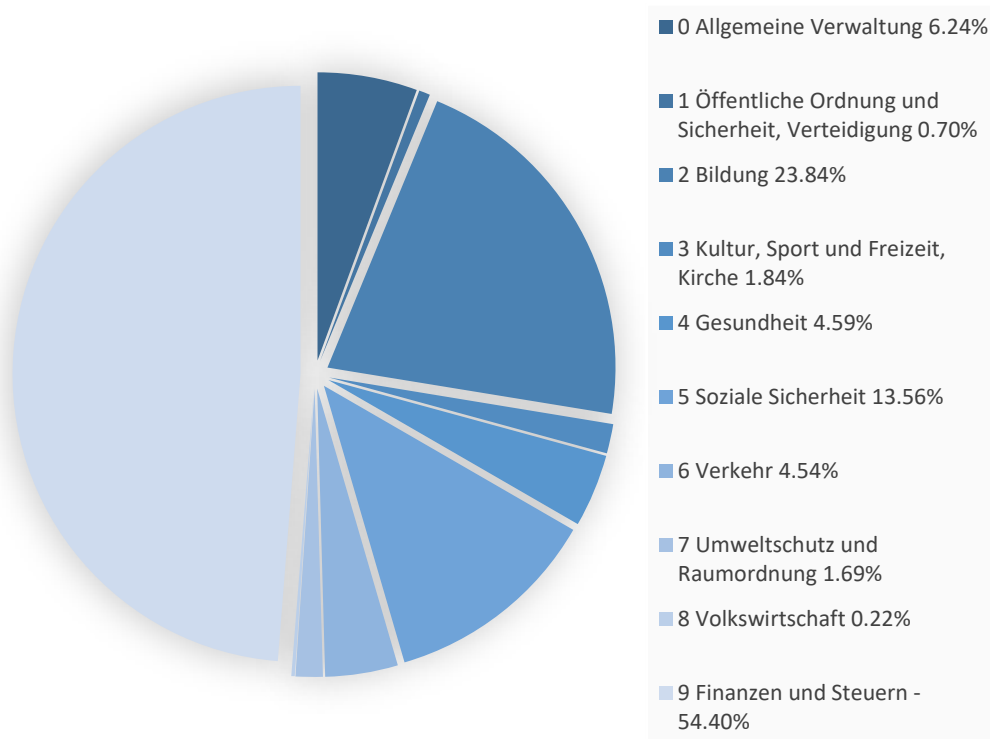
Rahmenbedingungen	Vorgabe	Budget 2023	Beurteilung
Steuerfuss	125%	125%	😊
Rechnungsergebnis	+/- 0	MCH -1.6	😐
Veränderung Personalaufwand	max. + 2.0%	2.19%	😊
Veränderung Sachaufwand	max. + 1.5%	-0.90%	😊
Spezialfinanzierungen			
Wasser			
Verbrauchsgebühr Wasser	CHF 1.20/m ³	CHF 1.20/m ³	😊
Abwasser			
Grundgebühr	CHF 1.55/m ³	CHF 1.55/m ³	😊
Verbrauchsgebühr	CHF 1.40/m ³	CHF 1.40/m ³	😊
Abfall			
Grundgebühr	CHF 198.00	CHF 198.00	😊

An der Gemeinderatssitzung vom 31. Oktober 2022 wurde das Budget 2023 mit einem Aufwandüberschuss von CHF 1'632'798 bei gleichbleibendem Steuerfuss von 125% vom Gemeinderat genehmigt.

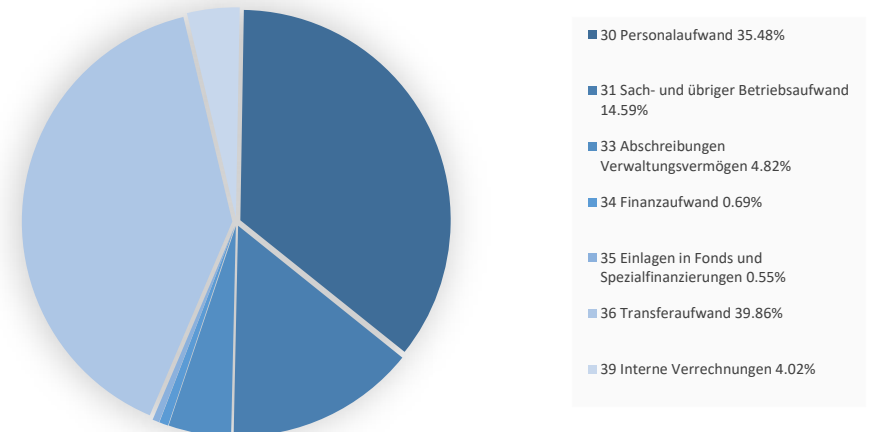
Die Vorgabe über die maximale Nettoverschuldung (Schuldenbremse § 136 Abs. 3 Gemeindegesetz) ist mit dem vorliegenden Budget eingehalten.

b) Graphiken / Statistiken

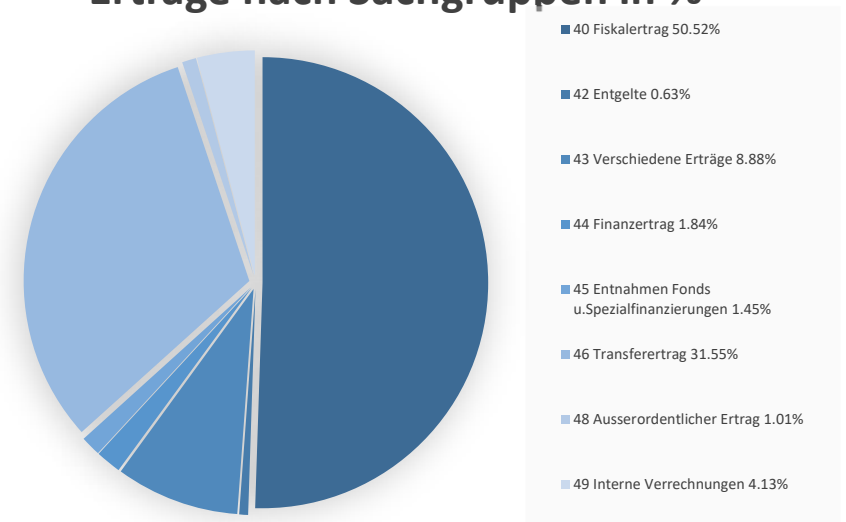
Nettoergebnis nach Funktionen in %



Aufwand nach Sachgruppen in %



Erträge nach Sachgruppen in %



c) Erläuterungen und Kommentar zum vorliegenden Budget bezüglich Steuerhaushalt / Spezialfinanzierungen

Aufwandüberschuss Budget 2023

Das Budget 2023 der Einwohnergemeinde Biberist weist bei einem Volumen von über MCHF 58 einen Aufwandüberschuss von CHF 1'632'798 aus. Die kumulierten Ergebnisse aus den Vorjahren (bis 2021) weisen einen Bilanzüberschuss von rund CHF 19'321'300 aus. Der budgetierte Aufwandüberschuss aus dem Jahr 2023 wird den kumulierten Ergebnissen zugewiesen. Der mittelfristige Selbstfinanzierungsgrad liegt bei 87.39%.

Der Gemeindesteuerfuss für natürliche und juristische Personen soll unverändert 125% betragen.

Die Personaldelegation schlägt bezüglich Nominallohnanpassung 1% und Teuerung 5% Erhöhung vor. Der Gemeinderat schliesst sich der Personaldelegation nicht an und beantragt eine Teuerungszulage von 2% und keine Nominallohnanpassung, alle Mitarbeitenden sollen, wie in den letzten Jahren, wiederum ein Halbtax-Abo der SBB erhalten.

Spezialfinanzierungen

Bei der Wasserversorgung wird mit einem Aufwandüberschuss von CHF 370'283 gerechnet. Dieser Aufwandüberschuss kann knapp mit dem Eigenkapital aus der Spezialfinanzierung Wasserversorgung aufgefangen werden. Weil beim Trinkwasser bei gewissen Abbauprodukten des Chlorothalonils die vom Bund festgesetzten Grenzwerte teilweise überschritten werden, musste zusätzliches Trinkwasser von der Gruppenwasserversorgung Grenchen bezogen werden. Dies hat Mehrkosten von rund CHF 300'000 zur Folge. Eine Anpassung der Tarife muss in naher Zukunft überprüft werden.

Bei der Abwasserbeseitigung rechnet man für das Budgetjahr 2023 mit einem Aufwandüberschuss von rund CHF 311'391. Dieser Aufwandüberschuss kann mit dem Eigenkapital aus der Spezialfinanzierung Abwasserbeseitigung aufgefangen werden. Eine Anpassung der Tarife ist nicht nötig.

Die Abfallbeseitigung schliesst voraussichtlich mit einem Aufwandüberschuss von CHF 8'027 ab. Dieser Aufwandüberschuss kann mit dem Eigenkapital aus der Spezialfinanzierung Abfallbeseitigung aufgefangen werden. Eine Anpassung der Tarife ist nicht nötig.

d) Begründung erheblicher Abweichungen gegenüber der letzten Jahresrechnung

00 Allgemeine Verwaltung

	BG 2023	BG 2022	RG 2021
Nettoaufwand	3.6	3.8	3.3

In den letzten Jahren wurde der budgetierte Personalaufwand jeweils unterschritten. Deshalb wurden im Personalaufwand für Rotationsgewinne und Rückerstattungen der Sozialversicherungen eine Reduktion von MCHF 0.4 budgetiert. Diese Reduktion gilt für den Personalaufwand über die gesamte Verwaltung. Mehrausgaben sind für den "Planungskredit Ausbau der Büroräumlichkeiten im Verwaltungsgebäude Bernstrasse 6 (EG West)" sowie für die Erweiterung der Alarmanlage und für höhere Stockwerkeigentumskosten eingeplant. Da die Zahl der Steuerpflichtigen voraussichtlich ansteigen wird, steigen die Kosten für die Veranlagung.

1 Öffentliche Ordnung und Sicherheit, Verteidigung

	BG 2023	BG 2022	RG 2021
Nettoaufwand	0.4	0.3	0.3

Bei der Feuerwehr müssen die Atemschutzgeräte ersetzt werden.

2 Bildung

	BG 2023	BG 2022	RG 2021
Nettoaufwand	13.9	13.9	12.8

Im Schuljahr 2023/24 soll eine zusätzliche 4. Primarschulklasse geführt werden. Die Fremdsprachenklassen (F-Klassen) in Zuchwil, welche auch von Schülerinnen und Schülern aus Biberist besucht wird, werden für das ganze Schuljahr 22/23 doppelt geführt. Hinzu kommt, dass im Mai 2022 die Vereinbarung bzgl. der F-Klasse erneuert worden ist. Dadurch wurde der Verteilschlüssel unter den beteiligten Gemeinden angepasst.

3 Kultur, Sport und Freizeit, Kirche

	BG 2023	BG 2022	RG 2021
Nettoaufwand	1.1	1.0	0.9

Beim Fussballplatz werden die Grünflächen aerifiziert, zusätzlich sind Malerarbeiten bei der Holzfassade und beim Dachrand beim Garderobentrakt vorgesehen. Im Weiteren ist eine Zustandsanalyse und ein Vorprojekt für die Umrüstung der Platzbeleuchtung auf LED geplant. Durch zusätzliche Belegungen (GV, Vereine, Veranstaltungen etc.) sind die Betriebskostenbeiträge an die Biberena gegenüber den Vorjahren höher budgetiert worden.

4 Gesundheit

	BG 2023	BG 2022	RG 2021
Nettoaufwand	2.7	2.1	2.2

Es ist mit einem um rund MCHF 0.3 höheren Beitrag an die Pflegekostenfinanzierung zu rechnen. Für die Spitex wurden rund MCHF 0.3 mehr budgetiert.

5 Soziale Sicherheit

	BG 2023	BG 2022	RG 2021
Nettoaufwand	7.9	7.7	7.2

Die Stiftung kids&teens soll aufgelöst und das Angebot in die Verwaltung überführt werden. Die Beiträge an die Stiftung wurden früher in der Funktion Bildung verbucht. Neu werden diese unter der Funktion Kinderkrippen und Kinderhorte bei der Sozialen Sicherheit eingestellt, der Betrag ist nicht höher als im Vorjahr. Der Anteil von Biberist an die Sozialregion ist leicht höher, demgegenüber ist der Anteil an die Betriebskosten Asyl tiefer als im Budget 2022.

6 Verkehr

	BG 2023	BG 2022	RG 2021
Nettoaufwand	2.6	2.5	2.5

Für den Werkhof ist ein Planungskredit für das Vorprojekt zur Sanierung der Gebäudehülle und der Kanalisationsleitungen sowie zum Ersatz des Arealtors eingeplant worden. Zusätzlich haben sich die Abschreibungen durch die geplanten Investitionen erhöht.

7 Umweltschutz und Raumordnung

	BG 2023	BG 2022	RG 2021
Nettoaufwand	1.0	1.0	0.7

Bei der Wasserversorgung werden die Betriebskostenbeiträge an die SWG durch geplante Investitionen um rund MCHF 0.1 höher ausgefallen als im Vorjahr.

8 Volkswirtschaft

	BG 2023	BG 2022	RG 2021
Nettoaufwand	0.1	0.1	0.1

Hier sind keine nennenswerten Veränderungen budgetiert.

9 Finanzen und Steuern

	BG 2023	BG 2022	RG 2021
Nettoertrag	31.6	32.5	30.0

Der Finanz- und Lastenausgleich wird gegenüber 2022 um rund MCHF 1.0 tiefer ausfallen. Dies wegen Wegfalls des Härtefallausgleich als Folge der Annahme der STAF und dem um MCHF 0.96 tieferen Beitrags aus dem Ressourcenausgleich. Am 15. Mai dieses Jahres hat das Solothurner Stimmvolk dem Gegenvorschlag zur Initiative "jetz si mir draa" zugestimmt. Deswegen rechnen wir mit rund MCHF 1.0 weniger Steuereinnahmen der natürlichen Personen. Dieser Rückgang kann dank zusätzlichen Steuerpflichtigen teilweise kompensiert werden.

e) Zusammenfassung und Prognose

Das Budget 2023 weist einen Aufwandüberschuss von 1.6 Millionen CHF aus.

Die Stimmberechtigten des Kantons Solothurn haben im Mai den Gegenvorschlag zur Volksinitiative "Jetzt si mir draa" angenommen. Als Folge davon rechnet man in Biberist mit einem Rückgang der Steuereinnahmen bei den natürlichen Personen um ca. MCHF 1.0. Ab 2023 erhält Biberist auch keinen "Härtefallausgleich" mehr als Folge der Revision der Unternehmenssteuern (STAF), was ebenfalls rund CHF 130'000 Mindereinnahmen ausmacht. Schliesslich wird die Gemeinde im kommenden Jahr fast MCHF 1.0 weniger aus dem Lastenausgleich für den sog. Ressourcenausgleich erhalten. Wenn man das zusammenzählt, belaufen sich die Mindereinnahmen auf über MCHF 2.0. Dazu kommen Mehrausgaben für die von der Gemeindeversammlung im Juni

bewilligten zusätzlichen Stellen (Schule, Sozialdienst). Unter diesen Bedingungen ist es schwierig ein positives Budget zu erstellen. Dank dem vorhandenen Eigenkapital von fast MCHF 30.0, davon rund MCHF 19.0 als Bilanzüberschuss aus früher erwirtschafteten Ertragsüberschüssen, könnte ein Defizit in der Jahresrechnung aufgefangen werden. In der Vergangenheit schloss die Rechnung aufgrund des Vorsichtsprinzips (Aufwände werden eher offensiv und Erträge eher defensiv budgetiert), oftmals besser ab als gemäss Budget zu erwarten war.

Der durchschnittliche Selbstfinanzierungsgrad über die letzten 5 Jahre liegt mit rund 87%, 13% unter dem anzustrebenden Mittelwert, welcher vom Kanton vorgegeben wird. Liegt der durchschnittliche Selbstfinanzierungsgrad unter 80%, wird von einer problematischen Neuverschuldung gesprochen. Mittel- bis langfristig soll ein durchschnittlicher Selbstfinanzierungsgrad von 100% angestrebt werden.

Einwohnergemeinde Biberist



Stefan Hug-Portmann
Gemeindepräsident



Ines Stahel
Leiterin Finanzen + Steuern

Beschlussfassung neue Ausgaben

1. Neuer Kredit und Projekt: Belagseinbauten Gemeindestrassen / Unterbiberiststrasse, Nordweg, Schulwegsicherung, Bushaltestellen

	Ausgaben	Einnahmen
Kredit-Nr. 6150.5010.45	630'000	
Erneuerung von Strassenbelägen und Konzept zur Schulwegsicherung und Bushaltestellen.		

Antrag: Der Gemeinderat beantragt, das aufgeführte Projekt und den Kredit zu genehmigen.

2. Neuer Kredit und neues Projekt: Wasserleitungersatz / Nordweg, Ringschluss Werkstrasse bis Grüttstrasse, Gartenstrasse, Grundlagenforschung Wasserbeschaffung, Ersatz diverser Armaturen Netz, Leckelimierung & Sanierungsvorbereitung

	Ausgaben	Einnahmen
Kredit-Nr. 7101.5031.20	655'000	
Ersatz der alten Wasserleitungen gemäss Mehrjahresplan im GWP.		

Antrag: Der Gemeinderat beantragt, das aufgeführte Projekt und den Kredit zu genehmigen.

3. Neuer Kredit und Projekt: Kanalisationsersatz/Sanierung / Grüttstrasse Süd, Unterbiberiststrasse, Schachtsanierungen, Mühleweg, Fremdwassereliminierung & Sanierungsvorbereitung

	Ausgaben	Einnahmen
Kredit-Nr. 7201.5032.16	605'000	
Ersatz von alten, undichten Leitungen und Eleiminierung von Fremdwasser Hot-Spot`s.		

Antrag: Der Gemeinderat beantragt, das aufgeführte Projekt und den Kredit zu genehmigen.

Beschluss und Antrag

Der Gemeinderat beantragt, das Budget wie folgt zu beschliessen:

1)	Erfolgsrechnung	Gesamtaufwand	CHF	58'068'434
		Gesamtertrag	CHF	56'435'636
		Ertragsüberschuss (+) / Aufwandüberschuss (-)	CHF	-1'632'798
2)	Investitionsrechnung	Ausgaben Verwaltungsvermögen	CHF	7'990'920
		Einnahmen Verwaltungsvermögen	CHF	1'015'000
		Nettoinvestitionen Verwaltungsvermögen	CHF	6'975'920
3)	Spezialfinanzierungen	Wasserversorgung	Aufwandüberschuss	CHF 370'283
		Abwasserbeseitigung	Aufwandüberschuss	CHF 311'391
		Abfallbeseitigung	Aufwandüberschuss	CHF 8'027

4) Der Gemeinderat beantragt einen Teuerungsausgleich von 2%, zusätzlich ist für das hauptamtliche Personal die Vergütung des SBB Halbtax festzulegen.

5) Der Steuerfuss ist wie folgt festzulegen:

Natürliche Personen	125% der einfachen Staatssteuer
Juristische Personen	125% der einfachen Staatssteuer

6) Die Feuerwehersatzabgabe ist wie folgt festzulegen: (Minimum CHF 20.--/ Maximum CHF 400.--) 10% der einfachen Staatssteuer

7) Der Gemeinderat wird ermächtigt, allfällige Finanzierungsfehlbeträge gemäss vorliegendem Budget durch die Aufnahme von Fremdmitteln / Darlehen zu decken.

Biberist, 28. November 2022
Einwohnergemeinde Biberist
Namens des Gemeinderates



Stefan Hug-Portmann
Gemeindepräsident



Urban Müller Freiburghaus
Verwaltungsleiter

Übersicht

Ergebnisse	Budget 2023	Budget 2022	Jahresrechnung 2021
ERFOLGSRECHNUNG			
Betrieblicher Aufwand	57'667'241.00	56'155'314.00	52'867'420.49
Betrieblicher Ertrag	54'829'388.00	55'438'289.00	52'659'882.11
Ergebnis aus betrieblicher Tätigkeit	-2'837'853.00	-717'025.00	-207'538.38
Finanzaufwand	401'193.00	505'800.00	617'061.93
Finanzertrag	1'037'018.00	1'261'650.00	1'445'465.27
Ergebnis aus Finanzierung	635'825.00	755'850.00	828'403.34
Ausserordentlicher Aufwand			
Ausserordentlicher Ertrag	569'230.00	569'230.00	569'237.75
Ausserordentliches Ergebnis	569'230.00	569'230.00	569'237.75
Jahresergebnis Erfolgsrechnung	-1'632'798.00	608'055.00	1'190'102.71
Ertragsüberschuss (+), Aufwandüberschuss (-)			
INVESTITIONSRECHNUNG			
Investitionsausgaben	7'990'920.00	6'993'959.00	2'902'827.45
Investitionseinnahmen	1'015'000.00	998'000.00	561'419.55
Übertrag Einnahmenüberschuss in Erfolgsrechnung			
Nettoinvestitionen	-6'975'920.00	-5'995'959.00	-2'341'407.90
Nettoinvestitionen (-) / Einnahmenüberschuss (+)			

Finanzierung	Kontendefinition	Budget 2023	Budget 2022	Jahresrechnung 2021
EINWOHNERGEMEINDE GESAMT				
+	Ertragsüberschuss	9000	608'055.00	1'190'102.71
-	Aufwandüberschuss	9001	-1'632'798.00	
+	Betriebsgewinne (Einlagen in Spezialf. EK)	3510 ohne 3510.10	318'486.00	57'856.96
-	Betriebsverluste (Entnahmen aus Spezialf. EK)	4510 ohne 4510.10	-817'141.00	-405'864.89
+	Aufwand für Abschreibungen und Wertberichtigung	330, 332, 364, 365, 366, 383, 3	3'099'140.00	2'772'702.10
+	Einlagen in Fonds und Spezialfinanzierungen	350, 3511 + 3510.10		510.00
-	Entnahmen aus Fonds und Spezialfinanzierungen	450, 4511 + 4510.10		
+	Einlagen in das Eigenkapital	389		
-	Entnahmen aus dem Eigenkapital	489	-569'230.00	-569'237.75
Selbstfinanzierung		398'457.00	2'457'895.00	3'045'559.13
-	Nettoinvestitionen Verwaltungsvermögen	-6'975'920.00	-5'995'959.00	-2'341'407.90
Finanzierungsüberschuss (+), -fehlbetrag (-)		-6'577'463.00	-3'538'064.00	704'151.23
Selbstfinanzierungsgrad (in %)		5.71	40.99	130.07

Selbstfinanzierung:

Summe der selbst erwirtschafteten Mittel. Die Selbstfinanzierung ist vergleichbar mit der Kenngrösse des Cashflows. Im Vergleich zum Cashflow erfolgt die Berechnung der Selbstfinanzierung nach einer vereinfachten Methode.

Selbstfinanzierungsgrad:

Anteil der Nettoinvestitionen, welche aus eigenen Mitteln finanziert werden können. Mittelfristig sollte der Selbstfinanzierungsgrad im Durchschnitt gegen 100 % sein. Bei einem Wert von über 100 % können die Investitionen vollständig eigenfinanziert werden. Ein Selbstfinanzierungsgrad unter 100 % führt zu einer Neuverschuldung. über 100 % sehr gut, 80 - 100 % gut, 50 - 80 % genügend, 0 - 50 % ungenügend, <0 % sehr schlecht

Finanzierung		Budget 2023	Budget 2022	Jahresrechnung 2021
Allgemeiner Haushalt				
+	Ertragsüberschuss	9000	608'055.00	1'190'102.71
-	Aufwandüberschuss	9001		
+	Betriebsgewinne (Einlagen in Spezialf. EK)	3510		
-	Betriebsverluste (Entnahmen aus Spezialf. EK)	4510		
+	Aufwand für Abschreibungen und Wertberichtigungen	330, 332, 364, 365, 366, 383, 387	2'690'980.00	2'522'160.00
+	Einlagen in Fonds und Spezialfinanzierungen	350, 3511		510.00
-	Entnahmen aus Fonds und Spezialfinanzierungen	450, 4511		
+	Einlagen in das Eigenkapital	389		
-	Entnahmen aus dem Eigenkapital	489	-569'230.00	
Selbstfinanzierung		488'952.00	3'130'725.00	3'573'770.96
-	Nettoinvestitionen Verwaltungsvermögen		-4'250'959.00	-1'726'493.05
Finanzierungsüberschuss (+), -fehlbetrag (-)		-5'281'968.00	-1'120'234.00	1'847'277.91
Selbstfinanzierungsgrad (in %)		8.47	73.65	207.00

Finanzierung		Budget 2023	Budget 2022	Jahresergebnis 2021
Wasserversorgung				
+	Betriebsgewinne (Einlagen in Spezialf. EK) 3510 ohne 3510.10	111'159.00	101'319.00	
-	Betriebsverluste (Entnahmen aus Spezialf. EK) 4510 ohne 4510.10	-473'203.00	-503'179.00	-267'946.23
+	Aufwand für Abschreibungen und Wertberichtigungen 330, 332, 364, 365, 366, 383, 387	227'620.00	241'460.00	214'507.40
+	Einlagen in Fonds und Spezialfinanzierungen 350, 3511 + 3510.10			
-	Entnahmen aus Fonds und Spezialfinanzierungen 450, 4511 + 4510.10			
+	Einlagen in das Eigenkapital 389			
-	Entnahmen aus dem Eigenkapital 489			
	Selbstfinanzierung	-134'424.00	-160'400.00	-53'438.83
-	Nettoinvestitionen Verwaltungsvermögen	-600'000.00	-858'000.00	-349'400.40
	Finanzierungsüberschuss (+), -fehlbetrag (-)	-734'424.00	-1'018'400.00	-402'839.23
	Selbstfinanzierungsgrad (in %)	-22.40	-18.69	-15.29

Finanzierung		Budget 2023	Budget 2022	Jahresrechnung 2021
ABWASSERBESEITIGUNG				
+	Betriebsgewinne (Einlagen in Spezialf. EK) 3510 ohne 3510.10	207'327.00	193'543.00	56'039.00
-	Betriebsverluste (Entnahmen aus Spezialf. EK) 4510 ohne 4510.10	-335'911.00	-293'443.00	-137'918.66
+	Aufwand für Abschreibungen und Wertberichtigung: 330, 332, 364, 365, 366, 383, 387	177'900.00	190'700.00	174'526.45
+	Einlagen in Fonds und Spezialfinanzierungen 350, 3511 + 3510.10			
-	Entnahmen aus Fonds und Spezialfinanzierungen 450, 4511 + 4510.10			
+	Einlagen in das Eigenkapital 389			
-	Entnahmen aus dem Eigenkapital 489			
	Selbstfinanzierung	49'316.00	90'800.00	92'646.79
-	Nettoinvestitionen Verwaltungsvermögen	-605'000.00	-800'000.00	-265'514.45
	Finanzierungsüberschuss (+), -fehlbetrag (-)	-555'684.00	-709'200.00	-172'867.66
	Selbstfinanzierungsgrad (in %)	8.15	11.35	34.89

Finanzierung		Budget 2023	Budget 2022	Jahresrechnung 2021
ABFALLBESEITIGUNG				
+	Betriebsgewinne (Einlagen in Spezialf. EK)	3510 ohne 3510.10		1'817.96
-	Betriebsverluste (Entnahmen aus Spezialf. EK)	4510 ohne 4510.10	-8'027.00	-36'640.00
+	Aufwand für Abschreibungen und Wertberichtigungen	330, 332, 364, 365, 366, 383, 387	2'640.00	2'640.00
+	Einlagen in Fonds und Spezialfinanzierungen	350, 3511 + 3510.10		
-	Entnahmen aus Fonds und Spezialfinanzierungen	450, 4511 + 4510.10		
+	Einlagen in das Eigenkapital	389		
-	Entnahmen aus dem Eigenkapital	489		
	Selbstfinanzierung		-5'387.00	-34'000.00
				1'817.96
-	Nettoinvestitionen Verwaltungsvermögen		-87'000.00	
	Finanzierungsüberschuss (+), -fehlbetrag (-)		-5'387.00	-121'000.00
				1'817.96
	Selbstfinanzierungsgrad (in %)		-39.08	

Erfolgsrechnung

Nummer	Erfolgsrechnung Zusammensetzung	Budget 2023		Budget 2022		Jahresrechnung 2021	
		Aufwand	Ertrag	Aufwand	Ertrag	Aufwand	Ertrag
	FUNKTIONALE GLIEDERUNG	58'068'434.00	56'435'636.00	56'661'114.00	57'269'169.00	53'484'482.42	54'674'585.13
	Nettoergebnis		1'632'798.00	608'055.00		1'190'102.71	
00	Allgemeine Verwaltung	4'405'011.00	781'775.00	4'630'595.00	797'100.00	4'138'714.14	783'072.50
	Nettoergebnis		3'623'236.00		3'833'495.00		3'355'641.64
1	Öffentliche Ordnung und Sicherheit, Verteidigung	940'347.00	533'750.00	927'629.00	553'000.00	793'068.28	503'062.20
	Nettoergebnis		406'597.00		374'629.00		290'006.08
2	Bildung	23'914'083.00	10'067'759.00	23'427'028.00	9'482'700.00	21'768'912.85	9'005'800.25
	Nettoergebnis		13'846'324.00		13'944'328.00		12'763'112.60
3	Kultur, Sport und Freizeit, Kirche	1'073'623.00	3'000.00	1'033'015.00	3'000.00	895'146.34	20'247.35
	Nettoergebnis		1'070'623.00		1'030'015.00		874'898.99
4	Gesundheit	2'692'886.00	29'500.00	2'082'600.00	29'500.00	2'179'735.78	28'000.00
	Nettoergebnis		2'663'386.00		2'053'100.00		2'151'735.78
5	Soziale Sicherheit	15'476'172.00	7'604'117.00	14'897'580.00	7'226'090.00	14'726'859.17	7'494'771.24
	Nettoergebnis		7'872'055.00		7'671'490.00		7'232'087.93
6	Verkehr	3'541'922.00	905'700.00	3'401'475.00	896'700.00	3'287'819.15	825'561.99
	Nettoergebnis		2'636'222.00		2'504'775.00		2'462'257.16
7	Umweltschutz und Raumordnung	4'989'932.00	4'010'921.00	4'852'222.00	3'847'462.00	4'406'464.13	3'657'569.93
	Nettoergebnis		979'011.00		1'004'760.00		748'894.20
8	Volkswirtschaft	127'250.00		144'960.00		102'784.25	
	Nettoergebnis		127'250.00		144'960.00		102'784.25
9	Finanzen und Steuern	907'208.00	32'499'114.00	1'264'010.00	34'433'617.00	1'184'978.33	32'356'499.67
	Nettoergebnis	31'591'906.00		33'169'607.00		31'171'521.34	

Erfolgsausweis		Budget 2023	Budget 2022	Jahresrechnung 2021
EINWOHNERGEMEINDE GESAMT				
Betrieblicher Aufwand				
30	Personalaufwand	20'602'789.00	20'162'100.00	18'814'406.40
31	Sach- und übriger Betriebsaufwand	8'471'555.00	8'548'810.00	7'556'800.42
33	Abschreibungen Verwaltungsvermögen	2'796'640.00	2'657'460.00	2'472'677.10
35	Einlagen in Fonds und Spezialfinanzierungen	318'486.00	295'372.00	57'856.96
36	Transferaufwand	23'145'179.00	22'330'092.00	21'951'716.08
37	Durchlaufende Beiträge			
39	Interne Verrechnungen	2'332'592.00	2'161'480.00	2'013'963.53
	Total Betrieblicher Aufwand	57'667'241.00	56'155'314.00	52'867'420.49
Betrieblicher Ertrag				
40	Fiskalertrag	28'509'534.00	29'534'000.00	28'306'587.46
41	Regalien und Konzessionen	356'000.00		355'948.00
42	Entgelte	5'010'495.00	4'790'700.00	4'925'638.11
43	Verschiedene Erträge			
45	Entnahmen aus Fonds und Spezialfinanzierungen	817'141.00	833'262.00	405'864.89
46	Transferertrag	17'804'068.00	18'118'847.00	16'652'365.92
47	Durchlaufende Beiträge			
49	Interne Verrechnungen	2'332'150.00	2'161'480.00	2'013'477.73
	Total Betrieblicher Ertrag	54'829'388.00	55'438'289.00	52'659'882.11
	Ergebnis aus betrieblicher Tätigkeit	-2'837'853.00	-717'025.00	-207'538.38
34	Finanzaufwand	401'193.00	505'800.00	617'061.93
44	Finanzertrag	1'037'018.00	1'261'650.00	1'445'465.27
	Ergebnis aus Finanzierung	635'825.00	755'850.00	828'403.34
	Operatives Ergebnis	-2'202'028.00	38'825.00	620'864.96
38	Ausserordentlicher Aufwand			
48	Ausserordentlicher Ertrag	569'230.00	569'230.00	569'237.75
	Ausserordentliches Ergebnis	569'230.00	569'230.00	569'237.75
	Jahresergebnis Erfolgsrechnung	-1'632'798.00	608'055.00	1'190'102.71
	Ertragsüberschuss (+), Aufwandüberschuss (-)			

Erfolgsausweis		Budget 2023	Budget 2022	Jahresrechnung 2021
ALLGEMEINER HAUSHALT				
Betrieblicher Aufwand				
30	Personalaufwand	20'352'652.00	19'903'600.00	18'577'785.40
31	Sach- und übriger Betriebsaufwand	6'977'717.00	7'067'510.00	5'959'874.79
33	Abschreibungen Verwaltungsvermögen	2'388'480.00	2'222'660.00	2'083'643.25
35	Einlagen in Fonds und Spezialfinanzierungen		510.00	
36	Transferaufwand	22'017'179.00	21'359'592.00	20'948'566.88
37	Durchlaufende Beiträge			
39	Interne Verrechnungen	1'965'292.00	1'784'480.00	1'662'280.24
	Total Betrieblicher Aufwand	53'701'320.00	52'338'352.00	49'232'150.56
Betrieblicher Ertrag				
40	Fiskalertrag	28'509'534.00	29'534'000.00	28'306'587.46
41	Regalien und Konzessionen	356'000.00		355'948.00
42	Entgelte	1'970'615.00	1'899'700.00	1'817'866.99
43	Verschiedene Erträge			
45	Entnahmen aus Fonds und Spezialfinanzierungen			
46	Transferertrag	17'714'568.00	18'044'347.00	16'561'499.54
47	Durchlaufende Beiträge			
49	Interne Verrechnungen	2'312'750.00	2'143'280.00	1'982'710.19
	Total Betrieblicher Ertrag	50'863'467.00	51'621'327.00	49'024'612.18
	Ergebnis aus betrieblicher Tätigkeit	-2'837'853.00	-717'025.00	-207'538.38
34	Finanzaufwand	401'193.00	505'800.00	617'061.93
44	Finanzertrag	1'037'018.00	1'261'650.00	1'445'465.27
	Ergebnis aus Finanzierung	635'825.00	755'850.00	828'403.34
	Operatives Ergebnis	-2'202'028.00	38'825.00	620'864.96
38	Ausserordentlicher Aufwand			
48	Ausserordentlicher Ertrag	-569'230.00	-569'230.00	-569'237.75
	Ausserordentliches Ergebnis	569'230.00	569'230.00	569'237.75
	Jahresergebnis Erfolgsrechnung	-1'632'798.00	608'055.00	1'190'102.71
	Ertragsüberschuss (+), Aufwandüberschuss (-)			

Erfolgsausweis		Budget 2023	Budget 2022	Jahresrechnung 2021
WASSERVERSORGUNG				
Betrieblicher Aufwand				
30	Personalaufwand	247'837.00	256'200.00	236'418.00
31	Sach- und übriger Betriebsaufwand	406'287.00	408'700.00	506'632.37
33	Abschreibungen Verwaltungsvermögen	227'620.00	241'460.00	214'507.40
35	Einlagen in Fonds und Spezialfinanzierungen	111'159.00	101'319.00	
36	Transferaufwand	473'000.00	316'500.00	387'149.20
37	Durchlaufende Beiträge			
39	Interne Verrechnungen	176'300.00	186'000.00	172'504.74
	Total Betrieblicher Aufwand	1'642'203.00	1'510'179.00	1'517'211.71
Betrieblicher Ertrag				
40	Fiskalertrag			
41	Regalien und Konzessionen			
42	Entgelte	1'169'000.00	1'007'000.00	1'249'265.48
43	Verschiedene Erträge			
45	Entnahmen aus Fonds und Spezialfinanzierungen	102'920.00		5'468.00
46	Transferertrag			
47	Durchlaufende Beiträge			
49	Interne Verrechnungen			
	Total Betrieblicher Ertrag	1'271'920.00	1'007'000.00	1'254'733.48
	Ergebnis aus betrieblicher Tätigkeit	-370'283.00	-503'179.00	-262'478.23
34	Finanzaufwand			
44	Finanzertrag			
	Ergebnis aus Finanzierung			
	Operatives Ergebnis	-370'283.00	-503'179.00	-262'478.23
38	Ausserordentlicher Aufwand			
48	Ausserordentlicher Ertrag			
	Ausserordentliches Ergebnis			
	Jahresergebnis Erfolgsrechnung	-370'283.00	-503'179.00	-262'478.23
	Ertragsüberschuss (+), Aufwandüberschuss (-)			

Erfolgsausweis		Budget 2023	Budget 2022	Jahresrechnung 2021
ABWASSERBESEITIGUNG				
Betrieblicher Aufwand				
30	Personalaufwand	2'300.00	2'300.00	203.00
31	Sach- und übriger Betriebsaufwand	256'284.00	258'600.00	277'421.04
33	Abschreibungen Verwaltungsvermögen	177'900.00	190'700.00	174'526.45
35	Einlagen in Fonds und Spezialfinanzierungen	207'327.00	193'543.00	56'039.00
36	Transferaufwand	655'000.00	654'000.00	616'000.00
37	Durchlaufende Beiträge			
39	Interne Verrechnungen	140'000.00	140'000.00	126'956.10
	Total Betrieblicher Aufwand	1'438'811.00	1'439'143.00	1'251'145.59
Betrieblicher Ertrag				
40	Fiskalertrag			
41	Regalien und Konzessionen			
42	Entgelte	1'050'000.00	1'094'000.00	1'050'298.47
43	Verschiedene Erträge			
45	Entnahmen aus Fonds und Spezialfinanzierungen	24'520.00		73'861.00
46	Transferertrag	34'500.00	34'500.00	34'422.80
47	Durchlaufende Beiträge			
49	Interne Verrechnungen	18'400.00	17'200.00	28'505.66
	Total Betrieblicher Ertrag	1'127'420.00	1'145'700.00	1'187'087.93
	Ergebnis aus betrieblicher Tätigkeit	-311'391.00	-293'443.00	-64'057.66
34	Finanzaufwand			
44	Finanzertrag			
	Ergebnis aus Finanzierung			
	Operatives Ergebnis	-311'391.00	-293'443.00	-64'057.66
38	Ausserordentlicher Aufwand			
48	Ausserordentlicher Ertrag			
	Ausserordentliches Ergebnis			
	Jahresergebnis Erfolgsrechnung	-311'391.00	-293'443.00	-64'057.66
	Ertragsüberschuss (+), Aufwandüberschuss (-)			

Erfolgsausweis		Budget 2023	Budget 2022	Jahresrechnung 2021
ABFALLBESEITIGUNG				
Betrieblicher Aufwand				
30	Personalaufwand			
31	Sach- und übriger Betriebsaufwand	831'267.00	814'000.00	812'872.22
33	Abschreibungen Verwaltungsvermögen	2'640.00	2'640.00	
35	Einlagen in Fonds und Spezialfinanzierungen			
36	Transferaufwand			
37	Durchlaufende Beiträge			
39	Interne Verrechnungen	51'000.00	51'000.00	52'222.45
	Total Betrieblicher Aufwand	884'907.00	867'640.00	865'094.67
Betrieblicher Ertrag				
40	Fiskalertrag			
41	Regalien und Konzessionen			
42	Entgelte	820'880.00	790'000.00	808'207.17
43	Verschiedene Erträge			
45	Entnahmen aus Fonds und Spezialfinanzierungen			
46	Transferertrag	55'000.00	40'000.00	56'443.58
47	Durchlaufende Beiträge			
49	Interne Verrechnungen	1'000.00	1'000.00	2'261.88
	Total Betrieblicher Ertrag	876'880.00	831'000.00	866'912.63
	Ergebnis aus betrieblicher Tätigkeit	-8'027.00	-36'640.00	1'817.96
34	Finanzaufwand			
44	Finanzertrag			
	Ergebnis aus Finanzierung			
	Operatives Ergebnis	-8'027.00	-36'640.00	1'817.96
38	Ausserordentlicher Aufwand			
48	Ausserordentlicher Ertrag			
	Ausserordentliches Ergebnis			
	Jahresergebnis Erfolgsrechnung	-8'027.00	-36'640.00	1'817.96
	Ertragsüberschuss (+), Aufwandüberschuss (-)			

Erfolgsrechnung		Budget 2023		Budget 2022		Jahresrechnung 2021	
		Aufwand	Ertrag	Aufwand	Ertrag	Aufwand	Ertrag
FUNKTIONALE GLIEDERUNG		58'068'434.00	58'068'434.00	57'269'169.00	57'269'169.00	54'674'585.13	54'674'585.13
00	Allgemeine Verwaltung	4'405'011.00	781'775.00	4'630'595.00	797'100.00	4'138'714.14	783'072.50
	Nettoergebnis		3'623'236.00		3'833'495.00		3'355'641.64
01	Legislative und Exekutive	685'824.00		671'300.00		644'128.30	
	Nettoergebnis		685'824.00		671'300.00		644'128.30
011	Legislative	89'200.00		74'200.00		120'121.70	
	Nettoergebnis		89'200.00		74'200.00		120'121.70
0110	Legislative	89'200.00		74'200.00		120'121.70	
0110	Legislative	89'200.00		74'200.00		120'121.70	
3000.00	Löhne, Tag- und Sitzungsgelder Behörden und Komm.	10'000.00		10'000.00		26'756.25	
3050.00	AG-Beiträge AHV, IV, EO, ALV, FAK und Verw.kosten	900.00		900.00		595.75	
3053.00	AG-Beiträge an Unfallversicherung	300.00		300.00		438.10	
3099.00	Übriger Personalaufwand					234.40	
3102.00	Drucksachen, Publikationen	12'000.00		9'000.00		12'297.50	
3130.00	Dienstleistungen Dritter	18'000.00		11'000.00		17'264.35	
3130.11	Portokosten	20'000.00		15'000.00		18'235.60	
3132.00	Honorare externe Berater, Gutachter, Fachexperten	28'000.00		28'000.00		44'231.00	
3170.00	Reisekosten und Spesen					68.75	
012	Exekutive	596'624.00		597'100.00		524'006.60	
	Nettoergebnis		596'624.00		597'100.00		524'006.60
0120	Exekutive	596'624.00		597'100.00		524'006.60	
0120	Exekutive	596'624.00		597'100.00		524'006.60	
3000.01	Löhne, Tag- und Sitzungsgelder an Gemeindepräsidium	276'220.00		270'000.00		253'797.30	
3000.02	Löhne, Tag- und Sitzungsgelder Gemeinderat	95'000.00		95'000.00		95'750.00	
3000.03	Löhne, Tag- und Sitzungsgelder Standortförderung	3'000.00		3'300.00		1'660.00	
3000.04	Löhne, Tag- und Sitzungsgelder VBZAS	2'200.00		800.00		2'150.00	

Erfolgsrechnung		Budget 2023		Budget 2022		Jahresrechnung 2021	
		Aufwand	Ertrag	Aufwand	Ertrag	Aufwand	Ertrag
3000.05	Löhne, Tag- und Sitzungsgelder Finanzkommission	5'500.00		7'000.00		4'094.60	
3000.06	Löhne, Tag- und Sitzungsgelder Vorst. Gen. Läbesgarte	3'000.00		3'000.00		2'700.00	
3000.07	Löhne, Tag- und Sitzungsgelder Gen. Alterssiedlung	1'100.00		800.00		1'100.00	
3000.12	Löhne, Tag- und Sitzungsgelder gemeinderätliche Ausschüsse	12'500.00		12'000.00			
3000.14	Löhne, Tag- und Sitzungsgelder AG strat. Gebäudeplanung	9'600.00		13'300.00		10'715.00	
3001.01	Vergütungen an Behörden und Kommissionen (Vize-GP)	2'500.00		2'500.00		3'000.00	
3001.02	Vergütungen an Behörden und Kommissionen (Fraktionen)	13'800.00		12'800.00		13'050.00	
3050.00	AG-Beiträge AHV, IV, EO, ALV, FAK und Verw.kosten	34'641.00		34'400.00		26'385.15	
3052.00	AG-Beiträge an Pensionskasse	41'130.00		30'000.00		27'025.20	
3053.00	AG-Beiträge an Unfallversicherung	9'318.00		11'100.00		9'508.65	
3099.00	Übriger Personalaufwand	2'300.00					
3130.00	Dienstleistungen Dritter	34'615.00		44'800.00		19'766.95	
3130.14	Kantonale Ausweisgebühren					178.80	
3130.20	Verbandsbeiträge	14'000.00		14'000.00		14'456.20	
3131.00	Planungen und Projektierungen			5'000.00			
3132.00	Honorare externe Berater, Gutachter, Fachexperten			10'000.00		3'391.75	
3170.00	Reisekosten und Spesen	21'200.00		12'300.00		21'047.00	
3170.05	Repräsentationsverpflichtungen für die Gemeinde	15'000.00		15'000.00		14'230.00	
02	Allgemeine Dienste	3'719'187.00	781'775.00	3'959'295.00	797'100.00	3'494'585.84	783'072.50
	Nettoergebnis		2'937'412.00		3'162'195.00		2'711'513.34
021	Finanz- und Steuerverwaltung	927'656.00	141'760.00	896'600.00	145'500.00	857'568.50	142'204.40
	Nettoergebnis		785'896.00		751'100.00		715'364.10
0210	Finanz- und Steuerverwaltung	927'656.00	141'760.00	896'600.00	145'500.00	857'568.50	142'204.40
0210	Finanz- und Steuerverwaltung	927'656.00	141'760.00	896'600.00	145'500.00	857'568.50	142'204.40
3010.00	Löhne Verwaltungs- und Betriebspersonal	473'854.00		471'000.00		439'341.35	
3050.00	AG-Beiträge AHV, IV, EO, ALV, FAK und Verw.kosten	40'664.00		39'800.00		32'515.80	
3052.00	AG-Beiträge an Pensionskasse	51'064.00		52'000.00		37'806.60	
3053.00	AG-Beiträge an Unfallversicherung	10'778.00		12'800.00		11'771.50	
3100.00	Büromaterial					472.00	
3132.00	Honorare externe Berater, Gutachter, Fachexperten	8'000.00		8'000.00		453.75	
3611.00	Entschädigungen an Kanton	330'820.00		300'000.00		322'858.95	

Erfolgsrechnung		Budget 2023		Budget 2022		Jahresrechnung 2021	
		Aufwand	Ertrag	Aufwand	Ertrag	Aufwand	Ertrag
3611.41	Bezugsprovision KSTA	12'476.00		13'000.00		12'348.55	
4240.50	Dienstleistungen SR BBL		40'000.00		40'000.00		40'872.50
4611.00	Entschädigungen vom Kanton		11'582.00		10'500.00		11'463.20
4612.10	Entschädigungen von Kirchgemeinden		30'178.00		35'000.00		29'868.70
4910.00	Int. Verrechnungen von Dienstleistungen Verwaltung		60'000.00		60'000.00		60'000.00
022	Allgemeine Dienste, übrige Nettoergebnis	2'272'243.00	504'815.00	2'576'425.00	518'700.00	2'195'514.89	508'663.25
			1'767'428.00		2'057'725.00		1'686'851.64
0220	Allgemeine Dienste, übrige	86'062.00	59'582.00	510'825.00	45'000.00	381'364.05	58'974.65
0220	Allgemeine Dienste, übrige	86'062.00	59'582.00	510'825.00	45'000.00	381'364.05	58'974.65
3010.00	Löhne Verwaltungs- und Betriebspersonal	102'000.00		108'000.00		85'887.25	
3010.09	Rückerstattung von Lohn Verwaltungs- /Betriebspersonal	-100'000.00				-1'835.25	
3010.99	Lohnreduktion über Verwaltungs- und Betriebspersonal alle Pos.	-300'000.00					
3050.00	AG-Beiträge AHV, IV, EO, ALV, FAK und Verw.kosten	8'600.00		9'000.00		5'153.65	
3053.00	AG-Beiträge an Unfallversicherung	2'300.00		2'900.00		2'501.65	
3090.00	Aus- und Weiterbildung des Personals	30'000.00		30'000.00		15'098.45	
3099.00	Übriger Personalaufwand					7'381.95	
3099.01	Übriger Personalaufwand (Mitarbeiteranlässe / Vergabungen)	16'500.00		14'700.00		7'625.50	
3099.02	Übriger Personalaufwand (VL an Personal)	4'250.00		4'000.00		4'276.50	
3099.03	Beitrag an Pensioniertenanlass	1'500.00		1'500.00		836.80	
3100.00	Büromaterial	30'000.00		30'000.00		26'539.15	
3100.10	EDV-Verbrauchsmaterial			10'000.00		9'703.85	
3101.00	Betriebs-, Verbrauchsmaterial					150.25	
3102.00	Drucksachen, Publikationen	52'000.00		55'000.00		47'891.70	
3103.00	Fachliteratur, Zeitschriften	2'200.00		2'500.00		2'099.70	
3118.01	Software	9'900.00		5'000.00			
3130.00	Dienstleistungen Dritter			25'000.00			
3130.04	Anschlussgebühren Alarmanlage Region Solothurn	15'000.00					
3130.11	Portokosten	600.00				531.70	
3130.12	Telefongebühren	20'000.00		15'000.00		19'111.05	
3130.13	Betreibungsgebühren	56'712.00		65'000.00		54'209.95	
3130.20	Verbandsbeiträge	2'000.00		2'000.00		1'562.75	
3130.21	Energiestadt	2'500.00					

Erfolgsrechnung		Budget 2023		Budget 2022		Jahresrechnung 2021	
		Aufwand	Ertrag	Aufwand	Ertrag	Aufwand	Ertrag
3132.00	Honorare externe Berater, Gutachter, Fachexperten	39'500.00		32'000.00		9'877.35	
3134.00	Sachversicherungsprämien	49'000.00		49'000.00		49'087.05	
3170.00	Reisekosten und Spesen	33'000.00		41'725.00		24'997.15	
3910.10	Int. Verrechnungen von Dienstleistungen Werkhof	8'500.00		8'500.00		8'675.90	
4210.00	Gebühren für Amtshandlungen		1'500.00				1'466.00
4210.10	Mahn- und Inkassogebühren		33'082.00		20'000.00		31'608.65
4260.00	Rückerstattungen und Kostenbeteiligungen Dritter						900.00
4910.00	Int. Verrechnungen von Dienstleistungen Verwaltung		25'000.00		25'000.00		25'000.00
0221	Einwohnerkontrolle	555'137.00	117'000.00	509'500.00	115'500.00	403'936.25	119'086.35
0221	Einwohnerkontrolle	555'137.00	117'000.00	509'500.00	115'500.00	403'936.25	119'086.35
3010.00	Löhne Verwaltungs- und Betriebspersonal	409'433.00		368'000.00		300'187.65	
3050.00	AG-Beiträge AHV, IV, EO, ALV, FAK und Verw.kosten	34'844.00		31'300.00		21'759.65	
3052.00	AG-Beiträge an Pensionskasse	40'815.00		40'300.00		23'540.85	
3053.00	AG-Beiträge an Unfallversicherung	9'545.00		10'100.00		7'955.60	
3100.00	Büromaterial					105.35	
3130.00	Dienstleistungen Dritter	7'500.00		5'000.00		1'033.00	
3130.14	Kantonale Ausweisgebühren	51'000.00		53'000.00		48'859.15	
3181.00	Tatsächliche Forderungsverluste L+L	500.00		1'800.00		495.00	
3636.03	Beitrag an Elternbrief Pro Juventute	1'500.00					
4210.00	Gebühren für Amtshandlungen		98'000.00		96'000.00		99'629.35
4270.00	Bussen				500.00		
4631.00	Beiträge vom Kanton		19'000.00		19'000.00		19'457.00
0222	Bauverwaltung	938'819.00	218'000.00	871'100.00	238'000.00	839'604.10	207'768.65
0222	Bauverwaltung	938'819.00	218'000.00	871'100.00	238'000.00	839'604.10	207'768.65
3000.00	Löhne, Tag- und Sitzungsgelder Behörden und Komm.	30'700.00		32'000.00		28'330.00	
3010.00	Löhne Verwaltungs- und Betriebspersonal	648'297.00		634'000.00		605'712.75	
3050.00	AG-Beiträge AHV, IV, EO, ALV, FAK und Verw.kosten	57'339.00		56'300.00		47'501.75	
3052.00	AG-Beiträge an Pensionskasse	83'469.00		70'400.00		62'103.85	
3053.00	AG-Beiträge an Unfallversicherung	12'727.00		15'400.00		12'321.20	
3099.00	Übriger Personalaufwand	2'500.00				792.80	
3102.00	Drucksachen, Publikationen	23'000.00		7'000.00		7'111.90	

Erfolgsrechnung		Budget 2023		Budget 2022		Jahresrechnung 2021	
		Aufwand	Ertrag	Aufwand	Ertrag	Aufwand	Ertrag
3103.00	Fachliteratur, Zeitschriften	4'000.00		4'000.00		3'582.80	
3130.00	Dienstleistungen Dritter	8'000.00		6'000.00		5'749.60	
3130.20	Verbandsbeiträge	1'000.00		1'000.00			
3132.00	Honorare externe Berater, Gutachter, Fachexperten	65'000.00		45'000.00		63'467.85	
3170.00	Reisekosten und Spesen	500.00				665.90	
3181.00	Tatsächliche Forderungsverluste L+L	2'287.00				2'263.70	
4210.00	Gebühren für Amtshandlungen		120'000.00		140'000.00		109'768.65
4910.00	Int. Verrechnungen von Dienstleistungen Verwaltung		98'000.00		98'000.00		98'000.00
0224	Informatik	601'525.00	110'233.00	594'300.00	120'200.00	477'584.49	122'833.60
0224	Informatik	601'525.00	110'233.00	594'300.00	120'200.00	477'584.49	122'833.60
3010.00	Löhne Verwaltungs- und Betriebspersonal	93'766.00		90'000.00		89'076.30	
3050.00	AG-Beiträge AHV, IV, EO, ALV, FAK und Verw.kosten	7'949.00		7'600.00		6'827.70	
3052.00	AG-Beiträge an Pensionskasse	11'670.00		10'400.00		9'130.20	
3053.00	AG-Beiträge an Unfallversicherung	2'140.00		2'500.00		2'411.90	
3100.10	EDV-Verbrauchsmaterial	3'000.00		3'000.00		917.40	
3103.00	Fachliteratur, Zeitschriften	500.00		500.00		12.33	
3113.00	Hardware	75'700.00		38'800.00		8'622.45	
3118.01	Software	83'800.00		121'500.00		54'760.10	
3130.08	EDV-Beratung und -support	70'000.00		70'000.00		63'586.20	
3133.02	Informatik-Nutzungsaufwand (Leitungskosten RIO)	128'000.00		150'000.00		158'279.80	
3158.01	EDV-Service Kosten	105'000.00		80'000.00		59'782.31	
3162.00	Raten für operatives Leasing/Mietleasing	20'000.00		20'000.00		24'177.80	
4260.01	Rückerstattungen für Service-Leistungen EDV-Anlage		50'233.00		60'200.00		62'833.60
4910.00	Int. Verrechnungen von Dienstleistungen Verwaltung		60'000.00		60'000.00		60'000.00
0228	Allgemeine Personalkosten	90'700.00		90'700.00		93'026.00	
0228	Allgemeine Personalkosten	90'700.00		90'700.00		93'026.00	
3660.00	Planmässige Abschreibungen Investitionsbeiträge	90'700.00		90'700.00		93'026.00	
029	Verwaltungsliegenschaften, übrige Nettoergebnis	519'288.00	135'200.00	486'270.00	132'900.00	441'502.45	132'204.85
			384'088.00		353'370.00		309'297.60

Erfolgsrechnung		Budget 2023		Budget 2022		Jahresrechnung 2021	
		Aufwand	Ertrag	Aufwand	Ertrag	Aufwand	Ertrag
290	Verwaltungsliegenschaften, übrige	519'288.00	135'200.00	486'270.00	132'900.00	441'502.45	132'204.85
0290	Verwaltungsliegenschaften, übrige	519'288.00	135'200.00	486'270.00	132'900.00	441'502.45	132'204.85
3010.00	Löhne Verwaltungs- und Betriebspersonal	22'935.00		35'000.00		55'314.90	
3050.00	AG-Beiträge AHV, IV, EO, ALV, FAK und Verw.kosten	1'937.00		3'000.00		3'090.35	
3052.00	AG-Beiträge an Pensionskasse	2'752.00		4'000.00			
3053.00	AG-Beiträge an Unfallversicherung	814.00		1'500.00		2'284.80	
3101.00	Betriebs-, Verbrauchsmaterial	1'500.00		1'000.00		1'697.20	
3120.00	Ver- und Entsorgung Liegenschaften VV	32'000.00		30'000.00		29'783.50	
3134.00	Sachversicherungsprämien	2'500.00		3'000.00		2'278.70	
3144.10	Unterhalt Verwaltungsgebäude	75'500.00		53'800.00		53'718.10	
3144.20	Unterhalt Sozialamt	82'400.00		31'000.00		18'863.05	
3160.00	Miete und Pacht Liegenschaften	15'000.00		15'000.00		14'767.20	
3300.00	Planmässige Abschreibungen VV	56'970.00		81'990.00		56'917.35	
3300.25	Planmässige Abschreibungen altes VV	201'980.00		201'980.00		201'998.00	
3430.01	Baulicher Unterhalt Girizstrasse 29	3'000.00		5'000.00		789.30	
3910.10	Int. Verrechnungen von Dienstleistungen Werkhof	20'000.00		20'000.00			
4470.00	Pacht- und Mietzinse Liegenschaften VV		115'000.00		115'000.00		112'658.35
4470.04	Mietzinse gemeindeeigene Parkplätze		6'500.00		4'500.00		6'217.85
4470.07	Mietzins Girizstrasse 29		9'500.00		9'200.00		9'216.00
4470.08	Baurechtszinsen Gutenbergstrasse		4'200.00		4'200.00		4'112.65

Erfolgsrechnung		Budget 2023		Budget 2022		Jahresrechnung 2021	
		Aufwand	Ertrag	Aufwand	Ertrag	Aufwand	Ertrag
1	Öffentliche Ordnung und Sicherheit, Verteidigung	940'347.00	533'750.00	927'629.00	553'000.00	793'068.28	503'062.20
	Nettoergebnis		406'597.00		374'629.00		290'006.08
11	Öffentliche Sicherheit	14'000.00		14'000.00		12'407.60	
	Nettoergebnis		14'000.00		14'000.00		12'407.60
111	Polizei	14'000.00		14'000.00		12'407.60	
	Nettoergebnis		14'000.00		14'000.00		12'407.60
1111	Sicherheitsdienste	14'000.00		14'000.00		12'407.60	
1111	Sicherheitsdienste	14'000.00		14'000.00		12'407.60	
3130.09	Dienstleistungen Dritter (Überwachung, Sicherheit)	9'000.00		9'000.00		7'707.60	
3130.10	Dienstleistungen Dritter (Arbeitssicherheit)	5'000.00		5'000.00		4'700.00	
12	Rechtssprechung	10'800.00	500.00	15'800.00		4'815.65	250.40
	Nettoergebnis		10'300.00		15'800.00		4'565.25
120	Rechtssprechung	10'800.00	500.00	15'800.00		4'815.65	250.40
	Nettoergebnis		10'300.00		15'800.00		4'565.25
1201	Friedensrichter	10'800.00	500.00	15'800.00		4'815.65	250.40
1201	Friedensrichter	10'800.00	500.00	15'800.00		4'815.65	250.40
3001.00	Vergütungen an Behörden und Kommissionen	5'200.00		5'200.00		4'640.30	
3050.00	AG-Beiträge AHV, IV, EO, ALV, FAK und Verw.kosten	500.00		500.00			
3053.00	AG-Beiträge an Unfallversicherung	100.00		100.00		75.35	
3199.00	Übriger Betriebsaufwand	5'000.00		10'000.00		100.00	
4260.00	Rückerstattungen und Kostenbeteiligungen Dritter		500.00				250.40
15	Feuerwehr	700'249.00	527'250.00	671'600.00	537'000.00	588'724.10	486'861.70
	Nettoergebnis		172'999.00		134'600.00		101'862.40
150	Feuerwehr	700'249.00	527'250.00	671'600.00	537'000.00	588'724.10	486'861.70
	Nettoergebnis		172'999.00		134'600.00		101'862.40

Erfolgsrechnung		Budget 2023		Budget 2022		Jahresrechnung 2021	
		Aufwand	Ertrag	Aufwand	Ertrag	Aufwand	Ertrag
1500	Feuerwehr	700'249.00	527'250.00	671'600.00	537'000.00	588'724.10	486'861.70
1500	Feuerwehr	700'249.00	527'250.00	671'600.00	537'000.00	588'724.10	486'861.70
3000.00	Löhne, Tag- und Sitzungsgelder Behörden und Komm.	51'200.00		55'200.00		48'620.00	
3001.51	Sold für Übungen	137'555.00		125'200.00		78'169.95	
3001.52	Sold für amtliche Kurse	34'300.00		29'500.00		25'457.65	
3001.53	Sold für Wehrdienst	36'000.00		36'000.00		51'918.00	
3001.54	Sold für Sonntags-Pikettdienst	18'720.00		18'700.00		23'400.00	
3001.55	Sold für Retablierung und Materialprüfungen	29'000.00		27'300.00		23'115.00	
3050.00	AG-Beiträge AHV, IV, EO, ALV, FAK und Verw.kosten	6'000.00		6'300.00		4'818.20	
3053.00	AG-Beiträge an Unfallversicherung					41.60	
3090.00	Aus- und Weiterbildung des Personals	19'500.00		33'500.00		40'846.35	
3100.00	Büromaterial	1'000.00		1'000.00		836.65	
3101.00	Betriebs-, Verbrauchsmaterial	13'400.00		13'000.00		9'579.85	
3102.00	Drucksachen, Publikationen	500.00		500.00		347.90	
3103.00	Fachliteratur, Zeitschriften	2'000.00		2'000.00		1'800.00	
3111.00	Anschaffung Maschinen, Geräte, Fahrzeuge	51'100.00		60'900.00		24'484.65	
3120.00	Ver- und Entsorgung Liegenschaften VV	4'200.00		4'200.00		220.20	
3130.00	Dienstleistungen Dritter					770.00	
3130.04	Anschlussgebühren Alarmanlage Region Solothurn	6'100.00		5'600.00		3'354.00	
3130.12	Telefongebühren	4'700.00		2'200.00		4'583.60	
3130.20	Verbandsbeiträge	2'500.00		3'000.00		1'116.80	
3130.70	Portokosten					839.00	
3134.00	Sachversicherungsprämien	13'000.00		13'000.00		8'560.00	
3136.00	Honorare privatärztliche Tätigkeit	6'000.00		6'800.00		888.15	
3137.00	Steuern und Abgaben	200.00		300.00		3'750.00	
3144.00	Unterhalt Hochbauten, Gebäude	2'000.00		200.00		1'637.80	
3151.00	Unterhalt Apparate, Maschinen, Geräte, Fahrzeuge, Werkzeuge	52'600.00		58'900.00		51'810.45	
3170.00	Reisekosten und Spesen	17'300.00		15'300.00		12'281.70	
3181.10	Tatsächliche Forderungsverluste STE NP	9'624.00		12'000.00		9'525.60	
3300.00	Planmässige Abschreibungen VV	73'210.00		32'460.00		47'406.00	
3300.25	Planmässige Abschreibungen altes VV	94'540.00		94'540.00		94'545.00	
3910.00	Int. Verrechnungen von Dienstleistungen Verwaltung	14'000.00		14'000.00		14'000.00	
4200.00	Ersatzabgaben		450'000.00		450'000.00		404'414.45

Erfolgsrechnung		Budget 2023		Budget 2022		Jahresrechnung 2021	
		Aufwand	Ertrag	Aufwand	Ertrag	Aufwand	Ertrag
4210.00	Gebühren für Amtshandlungen		20'000.00		20'000.00		21'246.00
4270.00	Bussen		2'000.00		3'000.00		1'406.70
4631.10	Beiträge der Gebäudeversicherung		55'250.00		64'000.00		59'794.55
16	Verteidigung	215'298.00	6'000.00	226'229.00	16'000.00	187'120.93	15'950.10
	Nettoergebnis		209'298.00		210'229.00		171'170.83
161	Militärische Verteidigung	41'270.00		54'044.00	10'000.00	33'656.10	7'795.70
	Nettoergebnis		41'270.00		44'044.00		25'860.40
1610	Militärische Verteidigung	29'270.00		42'870.00	10'000.00	23'452.30	7'795.70
1610	Militärische Verteidigung	29'270.00		42'870.00	10'000.00	23'452.30	7'795.70
3101.00	Betriebs-, Verbrauchsmaterial			2'000.00			
3120.00	Ver- und Entsorgung Liegenschaften VV	7'000.00		11'000.00		6'340.85	
3144.00	Unterhalt Hochbauten, Gebäude	5'000.00		11'600.00		-160.55	
3300.25	Planmässige Abschreibungen altes VV	17'270.00		17'270.00		17'272.00	
3910.10	Int. Verrechnungen von Dienstleistungen Werkhof			1'000.00			
4240.00	Benützungsgebühren und Dienstleistungen				10'000.00		7'795.70
1612	Schiessanlage	12'000.00		11'174.00		10'203.80	
1612	Schiessanlage	12'000.00		11'174.00		10'203.80	
3612.05	Beitrag an Schiessanlage Gerlafingen	12'000.00		11'174.00		10'203.80	
162	Zivile Verteidigung	174'028.00	6'000.00	172'185.00	6'000.00	153'464.83	8'154.40
	Nettoergebnis		168'028.00		166'185.00		145'310.43
1620	Zivilschutz	174'028.00	6'000.00	172'185.00	6'000.00	153'464.83	8'154.40
1620	Zivilschutz	174'028.00	6'000.00	172'185.00	6'000.00	153'464.83	8'154.40
3000.00	Löhne, Tag- und Sitzungsgelder Behörden und Komm.	800.00		800.00			
3050.00	AG-Beiträge AHV, IV, EO, ALV, FAK und Verw.kosten	100.00		100.00			
3053.00	AG-Beiträge an Unfallversicherung	100.00		100.00			
3111.00	Anschaffung Maschinen, Geräte, Fahrzeuge	5'000.00		7'500.00		5'077.80	

Erfolgsrechnung		Budget 2023		Budget 2022		Jahresrechnung 2021	
		Aufwand	Ertrag	Aufwand	Ertrag	Aufwand	Ertrag
3120.00	Ver- und Entsorgung Liegenschaften VV	7'000.00		4'000.00		6'717.80	
3130.12	Telefongebühren	1'200.00		1'000.00		1'148.45	
3134.00	Sachversicherungsprämien	2'500.00		2'500.00		2'216.25	
3144.00	Unterhalt Hochbauten, Gebäude	15'000.00		5'000.00		3'129.35	
3612.10	Entschädigungen an VBZAS	132'328.00		142'185.00		122'500.58	
3910.10	Int. Verrechnungen von Dienstleistungen Werkhof	10'000.00		9'000.00		12'674.60	
4611.00	Entschädigungen vom Kanton		6'000.00		6'000.00		8'154.40

Erfolgsrechnung		Budget 2023		Budget 2022		Jahresrechnung 2021	
		Aufwand	Ertrag	Aufwand	Ertrag	Aufwand	Ertrag
2	Bildung	23'914'083.00	10'067'759.00	23'427'028.00	9'482'700.00	21'768'912.85	9'005'800.25
	Nettoergebnis		13'846'324.00		13'944'328.00		12'763'112.60
21	Volksschule	23'503'609.00	10'067'759.00	22'126'528.00	9'482'700.00	20'551'129.00	9'004'800.25
	Nettoergebnis		13'435'850.00		12'643'828.00		11'546'328.75
211	Primarstufe I	1'983'960.00	651'100.00	1'852'500.00	630'100.00	1'747'276.30	599'157.65
	Nettoergebnis		1'332'860.00		1'222'400.00		1'148'118.65
2110	Kindergarten	1'983'960.00	651'100.00	1'852'500.00	630'100.00	1'747'276.30	599'157.65
2110	Kindergarten	1'983'960.00	651'100.00	1'852'500.00	630'100.00	1'747'276.30	599'157.65
3020.01	Besoldungen	985'100.00		935'300.00		917'319.75	
3020.02	Stellvertretungen	35'100.00		32'700.00		43'545.45	
3020.04	Deutschunterricht	235'700.00		213'200.00		182'677.80	
3020.05	Spezielle Förderung	183'700.00		157'400.00		133'675.65	
3020.09	Rückerstattung von Lohn Lehrpersonen					-11'156.90	
3050.00	AG-Beiträge AHV, IV, EO, ALV, FAK und Verw.kosten	121'700.00		113'100.00		94'707.55	
3052.00	AG-Beiträge an Pensionskasse	123'600.00		135'800.00		124'693.10	
3052.05	AG-Beitrag an vers. Techn. Fehlbetrag	34'700.00		38'100.00		36'604.55	
3053.00	AG-Beiträge an Unfallversicherung	12'900.00		17'300.00		15'319.50	
3090.00	Aus- und Weiterbildung des Personals	7'500.00		7'000.00		3'977.10	
3099.01	Übriger Personalaufwand (Mitarbeiteranlässe / Vergabungen)	2'000.00					
3104.00	Lehrmittel	37'500.00		36'000.00		33'254.80	
3110.00	Anschaffung Büromöbel und -geräte	7'200.00		7'200.00		7'237.85	
3130.00	Dienstleistungen Dritter	2'000.00		2'000.00		3'956.60	
3171.00	Exkursionen, Schulreisen und Lager	5'500.00		4'900.00		1'545.95	
3612.20	Schulgelder an andere Gemeinden	12'000.00		12'000.00		18'236.00	
3635.13	Schülertransport	22'000.00		22'000.00		21'140.50	
3910.20	Int. Verrechnungen von Dienstleistungen Schulleitung	155'760.00		118'500.00		120'541.05	
4631.00	Beiträge vom Kanton		632'100.00		611'100.00		580'257.65
4631.01	Beiträge vom Kanton (Schulbus oder Abos)		19'000.00		19'000.00		18'900.00

Erfolgsrechnung		Budget 2023		Budget 2022		Jahresrechnung 2021	
		Aufwand	Ertrag	Aufwand	Ertrag	Aufwand	Ertrag
212	Primarstufe II	7'739'819.00	2'034'200.00	7'247'210.00	1'928'700.00	6'791'235.80	1'837'427.85
	Nettoergebnis		5'705'619.00		5'318'510.00		4'953'807.95
2120	Primarschule	7'739'819.00	2'034'200.00	7'247'210.00	1'928'700.00	6'791'235.80	1'837'427.85
2120	Primarschule	7'739'819.00	2'034'200.00	7'247'210.00	1'928'700.00	6'791'235.80	1'837'427.85
3020.01	Besoldungen	4'124'000.00		3'875'700.00		3'821'110.50	
3020.02	Stellvertretungen	132'000.00		126'100.00		106'240.90	
3020.04	Deutschunterricht	320'200.00		296'600.00		249'809.25	
3020.05	Spezielle Förderung	701'500.00		662'200.00		547'384.55	
3020.06	Logopädie	136'900.00		147'800.00		131'631.30	
3020.09	Rückerstattung von Lohn Lehrpersonen					-28'185.10	
3020.12	Aufgabenhilfe	14'400.00		14'400.00		6'073.90	
3020.13	Informatik	63'700.00		58'200.00		53'883.75	
3050.00	AG-Beiträge AHV, IV, EO, ALV, FAK und Verw.kosten	464'200.00		437'800.00		372'420.35	
3052.00	AG-Beiträge an Pensionskasse	494'800.00		526'600.00		493'218.65	
3052.05	AG-Beitrag an vers. Techn. Fehlbetrag	138'500.00		147'400.00		139'791.70	
3053.00	AG-Beiträge an Unfallversicherung	49'500.00		66'900.00		58'218.10	
3061.00	AHV-Ersatzrente					44'123.90	
3090.00	Aus- und Weiterbildung des Personals	18'300.00		18'000.00		11'233.25	
3099.01	Übriger Personalaufwand (Mitarbeiteranlässe / Vergabungen)	4'800.00		4'600.00		4'838.80	
3101.00	Betriebs-, Verbrauchsmaterial	47'200.00		40'000.00		45'627.30	
3104.00	Lehrmittel	138'300.00		116'000.00		109'494.05	
3110.00	Anschaffung Büromöbel und -geräte	27'300.00		27'000.00		27'570.10	
3111.00	Anschaffung Maschinen, Geräte, Fahrzeuge					646.20	
3111.10	Anschaffung Turngeräte	4'000.00		4'000.00		3'100.35	
3113.00	Hardware	12'000.00		12'000.00		13'164.85	
3130.00	Dienstleistungen Dritter	8'000.00		8'000.00		9'913.30	
3130.30	Schulsozialarbeit	84'000.00		84'000.00		83'029.00	
3151.00	Unterhalt Apparate, Maschinen, Geräte, Fahrzeuge, Werkzeuge	23'000.00		23'000.00		23'064.25	
3158.00	Unterhalt immaterielle Anlagen					161.55	
3158.01	EDV-Service Kosten	26'000.00		26'000.00		28'770.55	
3171.00	Exkursionen, Schulreisen und Lager	93'100.00		75'600.00		20'655.55	
3171.10	Beitrag an Skilager	47'000.00		47'000.00		21'099.40	
3300.00	Planmässige Abschreibungen VV	50'289.00		21'250.00		4'290.80	

Erfolgsrechnung		Budget 2023		Budget 2022		Jahresrechnung 2021	
		Aufwand	Ertrag	Aufwand	Ertrag	Aufwand	Ertrag
3612.20	Schulgelder an andere Gemeinden	20'000.00		20'000.00		32'896.45	
3612.31	Schulgelder F-Klasse	35'300.00		20'000.00		11'495.55	
3635.13	Schülertransport	22'000.00		22'000.00		21'488.40	
3637.04	Gemeindebeitrag an Busabonnement	7'200.00		5'800.00		1'800.00	
3637.05	Gemeindebeitrag an Busabonnement F-Klasse	4'400.00				2'510.00	
3910.20	Int. Verrechnungen von Dienstleistungen Schulleitung	427'930.00		313'260.00		318'664.35	
4260.10	Beiträge an Exkursionen, Schulreisen, Lager		44'300.00		42'000.00		1'145.00
4260.20	Beiträge an Aufgabenbetreuung		6'000.00		6'000.00		1'997.50
4631.00	Beiträge vom Kanton		1'976'700.00		1'872'900.00		1'826'485.35
4631.01	Beiträge vom Kanton (Schulbus oder Abos)		7'200.00		7'800.00		7'800.00
213	Sekundarstufe I	9'274'702.00	5'251'191.00	8'689'438.00	4'979'870.00	7'919'589.40	4'599'187.40
	Nettoergebnis		4'023'511.00		3'709'568.00		3'320'402.00
2130	Sekundarstufe	4'023'511.00		3'709'568.00		3'320'402.00	
2130	Sekundarstufe	4'023'511.00		3'709'568.00		3'320'402.00	
3612.00	Entschädigungen an Gemeinden und Zweckverbände	3'403'511.00		3'089'568.00		2'780'737.05	
3612.20	Schulgelder an andere Gemeinden	620'000.00		620'000.00		539'664.95	
2136	Kreisschule	5'251'191.00	5'251'191.00	4'979'870.00	4'979'870.00	4'599'187.40	4'599'187.40
2136	Kreisschule	5'251'191.00	5'251'191.00	4'979'870.00	4'979'870.00	4'599'187.40	4'599'187.40
3010.00	Löhne Verwaltungs- und Betriebspersonal	2'300.00		2'300.00			
3020.02	Stellvertretungen	71'900.00		67'100.00		65'673.45	
3020.04	Deutschunterricht	15'100.00		20'000.00		9'392.10	
3020.05	Spezielle Förderung	296'000.00		298'500.00		275'915.20	
3020.09	Rückerstattung von Lohn Lehrpersonen					-18'682.60	
3020.10	Besoldungen Sek-1	2'523'700.00		2'338'700.00		2'307'661.50	
3020.13	Informatik	39'500.00		38'400.00		34'996.00	
3050.00	AG-Beiträge AHV, IV, EO, ALV, FAK und Verw.kosten	249'000.00		233'900.00		202'956.05	
3052.00	AG-Beiträge an Pensionskasse	270'900.00		283'600.00		273'113.80	
3052.05	AG-Beitrag an vers. Techn. Fehlbetrag	75'900.00		79'500.00		78'162.35	
3053.00	AG-Beiträge an Unfallversicherung	26'600.00		35'900.00		31'120.55	
3090.00	Aus- und Weiterbildung des Personals	10'000.00		11'500.00		12'399.00	

Erfolgsrechnung	Budget 2023		Budget 2022		Jahresrechnung 2021	
	Aufwand	Ertrag	Aufwand	Ertrag	Aufwand	Ertrag
3099.01	Übriger Personalaufwand (Mitarbeiteranlässe / Vergabungen)	2'400.00		2'400.00		2'606.50
3100.10	EDV-Verbrauchsmaterial	500.00		500.00		
3101.00	Betriebs-, Verbrauchsmaterial	38'000.00		38'000.00		34'066.95
3103.10	Fachliteratur, Zeitschriften Bibliothek	2'500.00		2'500.00		1'047.90
3104.00	Lehrmittel	100'000.00		102'500.00		90'647.75
3110.00	Anschaffung Büromöbel und -geräte	22'000.00		22'000.00		13'327.35
3111.10	Anschaffung Turngeräte	5'000.00		5'000.00		4'790.55
3113.00	Hardware	8'000.00		8'000.00		10'667.50
3118.01	Software	1'000.00		500.00		
3130.00	Dienstleistungen Dritter	5'000.00		5'000.00		6'320.25
3130.08	EDV-Beratung und -support	1'000.00		1'000.00		330.00
3130.12	Telefongebühren	2'000.00		4'000.00		1'770.50
3130.30	Schulsozialarbeit	43'000.00		43'000.00		42'140.30
3132.00	Honorare externe Berater, Gutachter, Fachexperten					1'910.00
3133.02	Informatik-Nutzungsaufwand (Leitungskosten RIO)	3'500.00		2'600.00		2'682.50
3151.00	Unterhalt Apparate, Maschinen, Geräte, Fahrzeuge, Werkzeuge	12'000.00		12'000.00		8'752.95
3158.01	EDV-Service Kosten	26'000.00		26'000.00		29'783.00
3160.00	Miete und Pacht Liegenschaften	409'600.00		387'200.00		319'800.00
3162.00	Raten für operatives Leasing/Mietleasing	7'500.00		7'500.00		10'121.80
3171.00	Exkursionen, Schulreisen und Lager	59'000.00		44'500.00		29'372.45
3171.10	Beitrag an Skilager	66'500.00		66'500.00		3'560.50
3300.00	Planmässige Abschreibungen VV	76'031.00		38'750.00		35'821.70
3612.31	Schulgelder F-Klasse	17'800.00		10'000.00		5'747.80
3637.04	Gemeindebeitrag an Busabonnement	35'000.00		35'000.00		31'660.00
3637.05	Gemeindebeitrag an Busabonnement F-Klasse	2'200.00				1'300.00
3910.00	Int. Verrechnungen von Dienstleistungen Verwaltung	25'000.00		25'000.00		25'000.00
3910.20	Int. Verrechnungen von Dienstleistungen Schulleitung	212'410.00		189'040.00		180'284.10
3910.30	Int. Verrechnungen von Dienstleistungen Schulsekretariat	45'420.00		40'000.00		35'409.55
3910.40	Int. Verrechnungen von Dienstleistungen Abwarte	260'600.00		250'850.00		241'878.20
3930.10	Int. Verrechnungen von Gebäudeunterhalt	181'330.00		201'130.00		155'679.90
4250.00	Verkäufe					50.00
4260.01	Rückerstattungen für Service-Leistungen EDV-Anlage		1'000.00			
4260.10	Beiträge an Exkursionen, Schulreisen, Lager		53'500.00		46'500.00	7'607.00
4612.20	Schulgelder von anderen Gemeinden		630'280.00		725'102.55	652'621.70
4631.00	Beiträge vom Kanton		1'127'900.00		1'085'700.00	1'124'751.65

Erfolgsrechnung		Budget 2023		Budget 2022		Jahresrechnung 2021	
		Aufwand	Ertrag	Aufwand	Ertrag	Aufwand	Ertrag
4631.01	Beiträge vom Kanton (Schulbus oder Abos)		35'000.00		33'000.00		33'420.00
4632.00	Beiträge von Gemeinden und Zweckverbänden		3'403'511.00		3'089'567.45		2'780'737.05
214	Musikschulen	792'912.00	304'368.00	808'700.00	307'100.00	722'724.40	306'147.90
	Nettoergebnis		488'544.00		501'600.00		416'576.50
2140	Musikschulen	792'912.00	304'368.00	808'700.00	307'100.00	722'724.40	306'147.90
2140	Musikschulen	792'912.00	304'368.00	808'700.00	307'100.00	722'724.40	306'147.90
3020.01	Besoldungen	599'900.00		613'800.00		581'863.60	
3020.02	Stellvertretungen	6'000.00		5'900.00		388.25	
3050.00	AG-Beiträge AHV, IV, EO, ALV, FAK und Verw.kosten	53'700.00		52'400.00		44'225.90	
3052.00	AG-Beiträge an Pensionskasse	73'400.00		78'800.00		56'704.25	
3052.05	AG-Beitrag an vers. Techn. Fehlbetrag	20'600.00		22'100.00		16'997.45	
3053.00	AG-Beiträge an Unfallversicherung	13'600.00		15'600.00		10'615.00	
3090.00	Aus- und Weiterbildung des Personals	2'400.00		2'400.00		999.80	
3102.00	Drucksachen, Publikationen	1'300.00		1'300.00		579.10	
3104.00	Lehrmittel	2'500.00		1'500.00		785.20	
3119.01	Anschaffung von Musikinstrumenten	1'000.00		1'000.00		864.00	
3130.20	Verbandsbeiträge	1'800.00		1'800.00		1'740.00	
3159.01	Unterhalt von Musikinstrumenten	3'100.00		4'600.00		1'502.85	
3161.00	Mieten, Benutzungskosten Anlagen	2'800.00				960.00	
3170.00	Reisekosten und Spesen	1'500.00		1'500.00		1'195.00	
3181.00	Tatsächliche Forderungsverluste L+L	3'312.00				3'304.00	
3612.20	Schulgelder an andere Gemeinden	6'000.00		6'000.00			
4260.40	Beiträge an Musikschule		120'000.00		120'000.00		122'534.50
4612.20	Schulgelder von anderen Gemeinden		5'268.00		3'000.00		-1'619.05
4631.00	Beiträge vom Kanton		179'100.00		184'100.00		185'232.45
217	Schulliegenschaften	2'721'963.00	985'380.00	2'747'480.00	976'130.00	2'615'054.60	1'007'860.40
	Nettoergebnis		1'736'583.00		1'771'350.00		1'607'194.20
2170	Schulliegenschaften	2'721'963.00	985'380.00	2'747'480.00	976'130.00	2'615'054.60	1'007'860.40
2170	Schulliegenschaften	2'721'963.00	985'380.00	2'747'480.00	976'130.00	2'615'054.60	1'007'860.40

Erfolgsrechnung		Budget 2023		Budget 2022		Jahresrechnung 2021	
		Aufwand	Ertrag	Aufwand	Ertrag	Aufwand	Ertrag
3010.00	Löhne Verwaltungs- und Betriebspersonal	808'412.00		774'000.00		801'588.85	
3010.09	Rückerstattung von Lohn Verwaltungs- /Betriebspersonal					-38'813.85	
3050.00	AG-Beiträge AHV, IV, EO, ALV, FAK und Verw.kosten	68'318.00		65'400.00		58'098.10	
3052.00	AG-Beiträge an Pensionskasse	87'965.00		86'500.00		68'142.10	
3053.00	AG-Beiträge an Unfallversicherung	32'758.00		30'000.00		34'588.55	
3090.00	Aus- und Weiterbildung des Personals	6'000.00		5'000.00		2'792.00	
3099.00	Übriger Personalaufwand	500.00				137.60	
3101.00	Betriebs-, Verbrauchsmaterial	76'000.00		68'000.00		73'388.10	
3111.00	Anschaffung Maschinen, Geräte, Fahrzeuge	13'100.00		53'900.00		4'091.35	
3112.01	Anschaffung von Dienstkleidern	3'500.00		4'000.00		2'364.90	
3120.00	Ver- und Entsorgung Liegenschaften VV	298'000.00		298'000.00		272'427.60	
3130.12	Telefongebühren	2'000.00		2'000.00		1'553.75	
3134.00	Sachversicherungsprämien	33'000.00		35'000.00		30'346.35	
3144.00	Unterhalt Hochbauten, Gebäude	20'500.00		60'500.00		32'292.85	
3144.31	Unterhalt Hochbauten, Kindergarten Bleichematt I	37'000.00		17'000.00		12'052.45	
3144.32	Unterhalt Hochbauten, Fällimoos	16'000.00		14'000.00		7'342.35	
3144.33	Unterhalt Hochbauten, Egelmoos	8'000.00		8'000.00		6'949.55	
3144.34	Unterhalt Hochbauten, Kindergarten Grütt	8'000.00		8'000.00		1'930.00	
3144.35	Unterhalt Hochbauten, Kindergarten Bleichematt II	8'000.00		14'000.00		41'777.55	
3144.41	Unterhalt Hochbauten, Unteres Schulhaus	6'500.00		15'000.00		2'755.30	
3144.42	Unterhalt Hochbauten, Bleichemattschulhaus	28'000.00		13'500.00		24'071.20	
3144.43	Unterhalt Hochbauten, Bleichematt Turnhalle I	10'200.00		5'000.00		1'333.85	
3144.44	Unterhalt Hochbauten, Mühlematt Turnhalle	7'700.00		26'000.00		18'457.20	
3144.45	Unterhalt Hochbauten, Bleichematt Turnhalle II	18'700.00		5'000.00		912.05	
3144.46	Unterhalt Hochbauten, Singsaal Bleichematt	11'000.00		5'000.00		3'219.30	
3144.47	Unterhalt Hochbauten, Unterhalt Plätze und Anlagen	41'800.00		27'000.00		10'006.50	
3144.48	Unterhalt Hochbauten, Schulhaus Mühlematt	37'500.00		28'000.00		11'471.60	
3144.49	Unterhalt Hochbauten, Unterhalt Mühlematt Pavillon	3'000.00		8'000.00			
3144.51	Unterhalt Hochbauten, Oberes Schulhaus	27'200.00		64'400.00		11'333.35	
3144.52	Unterhalt Hochbauten, Werkhofschulhaus	8'900.00		7'700.00		11'886.00	
3144.53	Unterhalt Hochbauten, Alte Turnhalle	6'000.00		10'000.00		4'149.10	
3144.54	Unterhalt Hochbauten, Bezirksschulhaus	6'500.00		5'500.00		5'611.30	
3144.55	Unterhalt Hochbauten, Bleichematt Mitteltrakt	16'800.00		10'100.00		7'484.05	
3144.56	Unterhalt Hochbauten, Neue Sporthalle	22'000.00		20'000.00		24'497.45	
3144.57	Unterhalt Hochbauten, Pavillon Bernstrasse	12'300.00		12'500.00		7'665.30	

Erfolgsrechnung		Budget 2023		Budget 2022		Jahresrechnung 2021	
		Aufwand	Ertrag	Aufwand	Ertrag	Aufwand	Ertrag
3144.70	Unterhalt Versicherungsschaden					167'163.60	
3151.00	Unterhalt Apparate, Maschinen, Geräte, Fahrzeuge, Werkzeuge	12'000.00		13'500.00		8'713.55	
3170.00	Reisekosten und Spesen	500.00		400.00			
3300.00	Planmässige Abschreibungen VV	551'570.00		560'840.00		507'975.65	
3300.25	Planmässige Abschreibungen altes VV	346'740.00		346'740.00		356'453.00	
3910.10	Int. Verrechnungen von Dienstleistungen Werkhof	20'000.00		20'000.00		16'845.10	
4260.00	Rückerstattungen und Kostenbeteiligungen Dritter						50.00
4470.70	Mieteinnahmen Mühlematt						60.00
4470.71	Mieteinnahmen Bleichematt		200.00		500.00		180.00
4470.72	Mieteinnahmen Sporthalle		1'000.00		2'000.00		
4470.73	Mieteinnahmen Pavillon		100.00		100.00		90.00
4470.74	Mieteinnahmen Alte Turnhalle		3'000.00		5'000.00		1'925.00
4470.75	Mieteinnahmen KiGa Fällimoos		3'800.00		3'600.00		3'630.00
4470.77	Mieteinnahmen Kreisschule		409'600.00		387'200.00		319'800.00
4479.10	übrige Rückerstattungen Dritter Liegenschaft VV (Versicherungsleistungen)						938.60
4479.11	Versicherungsleistungen Brand						139'080.55
4479.12	Versicherungsleistungen						18'790.15
4893.00	Entnahmen aus Vorfinanzierungen des EK		125'750.00		125'750.00		125'758.00
4910.40	Int. Verrechnungen von Dienstleistungen Abwarte		260'600.00		250'850.00		241'878.20
4930.10	Int. Verrechnungen von Gebäudeunterhalt		181'330.00		201'130.00		155'679.90
219	Volksschule, übrige Nettoergebnis	990'253.00	841'520.00	781'200.00	660'800.00	755'248.50	655'019.05
			148'733.00		120'400.00		100'229.45
2190	Schulleitung	810'879.00	796'100.00	635'800.00	620'800.00	619'489.50	619'489.50
2190	Schulleitung	810'879.00	796'100.00	635'800.00	620'800.00	619'489.50	619'489.50
3000.16	Löhne, Tag- und Sitzungsgelder Bildungsausschuss	3'000.00		3'000.00		1'800.00	
3010.10	Löhne Gemeindeschule	341'376.00		225'000.00		234'857.45	
3010.20	Löhne Kreisschule	125'306.00		116'000.00		108'091.10	
3010.30	Löhne Gesamtschulleitung	143'524.00		147'000.00		140'697.05	
3050.00	AG-Beiträge AHV, IV, EO, ALV, FAK und Verw.kosten	51'764.00		41'400.00		35'420.30	
3052.00	AG-Beiträge an Pensionskasse	97'051.00		55'000.00		51'557.55	
3053.00	AG-Beiträge an Unfallversicherung	13'858.00		13'400.00		13'707.70	
3090.00	Aus- und Weiterbildung des Personals	10'000.00		10'000.00		7'980.25	

Erfolgsrechnung		Budget 2023		Budget 2022		Jahresrechnung 2021	
		Aufwand	Ertrag	Aufwand	Ertrag	Aufwand	Ertrag
3132.00	Honorare externe Berater, Gutachter, Fachexperten	15'000.00		15'000.00		14'782.90	
3170.00	Reisekosten und Spesen	10'000.00		10'000.00		10'595.20	
4910.20	Int. Verrechnungen von Dienstleistungen Schulleitung		796'100.00		620'800.00		619'489.50
2191	Schulverwaltung	179'374.00	45'420.00	145'400.00	40'000.00	135'759.00	35'529.55
2191	Schulverwaltung	179'374.00	45'420.00	145'400.00	40'000.00	135'759.00	35'529.55
3010.00	Löhne Verwaltungs- und Betriebspersonal	139'448.00		113'000.00		110'026.40	
3050.00	AG-Beiträge AHV, IV, EO, ALV, FAK und Verw.kosten	11'824.00		9'600.00		8'418.95	
3052.00	AG-Beiträge an Pensionskasse	17'942.00		12'700.00		10'753.80	
3053.00	AG-Beiträge an Unfallversicherung	3'160.00		3'100.00		2'963.20	
3102.00	Drucksachen, Publikationen	3'000.00		3'000.00		3'096.65	
3130.31	Elternbildung	2'000.00		2'000.00			
3132.00	Honorare externe Berater, Gutachter, Fachexperten	2'000.00		2'000.00			
3631.00	Beiträge an Kanton					500.00	
4210.00	Gebühren für Amtshandlungen						120.00
4910.30	Int. Verrechnungen von Dienstleistungen Schulsekretariat		45'420.00		40'000.00		35'409.55

Erfolgsrechnung		Budget 2023		Budget 2022		Jahresrechnung 2021	
		Aufwand	Ertrag	Aufwand	Ertrag	Aufwand	Ertrag
22	Sonderschulen	790'000.00		840'000.00		784'108.55	
	Nettoergebnis		790'000.00		840'000.00		784'108.55
220	Sonderschulen	790'000.00		840'000.00		784'108.55	
	Nettoergebnis		790'000.00		840'000.00		784'108.55
2200	Sonderschulen	790'000.00		840'000.00		784'108.55	
2200	Sonderschulen	790'000.00		840'000.00		784'108.55	
3020.05	Spezielle Förderung					10'127.95	
3020.06	Logopädie	3'700.00		14'000.00		28'382.70	
3020.09	Rückerstattung von Lohn Lehrpersonen	-5'700.00		-16'900.00		-46'252.15	
3050.00	AG-Beiträge AHV, IV, EO, ALV, FAK und Verw.kosten	400.00		1'200.00		2'944.25	
3052.00	AG-Beiträge an Pensionskasse	1'500.00		1'500.00		2'825.80	
3053.00	AG-Beiträge an Unfallversicherung	100.00		200.00		390.00	
3614.20	Schulgelder an öffentliche Unternehmungen	790'000.00		840'000.00		785'690.00	
29	Übriges Bildungswesen	-379'526.00		460'500.00		433'675.30	1'000.00
	Nettoergebnis	379'526.00			460'500.00		432'675.30
299	Bildung, übrige	-379'526.00		460'500.00		433'675.30	1'000.00
	Nettoergebnis	379'526.00			460'500.00		432'675.30
2990	Bildung, übrige	-379'526.00		460'500.00		433'675.30	1'000.00
2990	Bildung, übrige	-379'526.00		460'500.00		433'675.30	1'000.00
3000.00	Löhne, Tag- und Sitzungsgelder Behörden und Komm.					260.00	
3010.00	Löhne Verwaltungs- und Betriebspersonal	15'630.00		3'000.00		13'256.35	
3020.09	Rückerstattung von Lohn Lehrpersonen	-100'000.00					
3020.99	Lohnreduktion über Löhne der Lehrpersonen alle Pos.	-300'000.00					
3050.00	AG-Beiträge AHV, IV, EO, ALV, FAK und Verw.kosten	1'387.00		300.00		1'016.15	
3052.00	AG-Beiträge an Pensionskasse	1'924.00		300.00			
3053.00	AG-Beiträge an Unfallversicherung	533.00		100.00		527.70	
3130.00	Dienstleistungen Dritter			4'700.00			
3131.00	Planungen und Projektierungen			20'000.00			

Erfolgsrechnung		Budget 2023		Budget 2022		Jahresrechnung 2021	
		Aufwand	Ertrag	Aufwand	Ertrag	Aufwand	Ertrag
3160.00	Miete und Pacht Liegenschaften			22'800.00		9'907.50	
3439.60	Investitionsbeitrag für Standort Spielgruppe			17'300.00		7'145.00	
3635.03	Beitrag an Verein Tagesfamilien Kt. SO			48'000.00		47'562.60	
3635.11	Beitrag an kids&teens			343'000.00		353'000.00	
3636.06	Beitrag an Ferienpass Solothurn	1'000.00		1'000.00		1'000.00	
4635.00	Beiträge von privaten Unternehmungen						1'000.00

Erfolgsrechnung		Budget 2023		Budget 2022		Jahresrechnung 2021	
		Aufwand	Ertrag	Aufwand	Ertrag	Aufwand	Ertrag
3	Kultur, Sport und Freizeit, Kirche	1'073'623.00	3'000.00	1'033'015.00	3'000.00	895'146.34	20'247.35
	Nettoergebnis		1'070'623.00		1'030'015.00		874'898.99
31	Kulturerbe	12'500.00		12'020.00		12'017.00	
	Nettoergebnis		12'500.00		12'020.00		12'017.00
311	Museen und bildende Kunst	12'500.00		12'020.00		12'017.00	
	Nettoergebnis		12'500.00		12'020.00		12'017.00
3111	Naturmuseum	12'500.00		12'020.00		12'017.00	
3111	Naturmuseum	12'500.00		12'020.00		12'017.00	
3634.00	Beiträge an öffentliche Unternehmungen	12'500.00		12'020.00		12'017.00	
32	Kultur, übrige	28'000.00		25'000.00		22'944.00	
	Nettoergebnis		28'000.00		25'000.00		22'944.00
321	Bibliotheken	57'700.00		57'580.00		57'498.20	
	Nettoergebnis		57'700.00		57'580.00		57'498.20
3210	Bibliotheken	57'700.00		57'580.00		57'498.20	
3210	Bibliotheken	57'700.00		57'580.00		57'498.20	
3010.00	Löhne Verwaltungs- und Betriebspersonal	6'000.00		6'000.00		6'000.00	
3050.00	AG-Beiträge AHV, IV, EO, ALV, FAK und Verw.kosten	500.00		500.00		459.00	
3053.00	AG-Beiträge an Unfallversicherung	200.00		200.00		60.45	
3103.10	Fachliteratur, Zeitschriften Bibliothek	4'000.00		4'000.00		3'997.75	
3636.04	Beitrag an Zentralbibliothek Solothurn	47'000.00		46'880.00		46'981.00	
322	Konzert und Theater	80'000.00		79'410.00		79'408.00	
	Nettoergebnis		80'000.00		79'410.00		79'408.00
3220	Konzert und Theater	80'000.00		79'410.00		79'408.00	
3220	Konzert und Theater	80'000.00		79'410.00		79'408.00	

Erfolgsrechnung		Budget 2023		Budget 2022		Jahresrechnung 2021	
		Aufwand	Ertrag	Aufwand	Ertrag	Aufwand	Ertrag
3636.01	Beiträge an künstlerische und kulturelle Bestrebungen	80'000.00		79'410.00		79'408.00	
329	Kultur, übrige	286'650.00		263'700.00		226'419.09	2'241.90
	Nettoergebnis		286'650.00		263'700.00		224'177.19
3290	Kultur, übrige	286'650.00		263'700.00		226'419.09	2'241.90
3290	Kultur, übrige	286'650.00		263'700.00		226'419.09	2'241.90
3000.08	Löhne, Tag- und Sitzungsgelder Kulturkommission	14'850.00		9'000.00		13'000.00	
3000.09	Löhne, Tag- und Sitzungsgelder Kilbikkommission	7'800.00		7'000.00		2'700.00	
3000.10	Löhne, Tag- und Sitzungsgelder Historische Kommission	4'500.00		3'500.00		3'600.00	
3010.00	Löhne Verwaltungs- und Betriebspersonal					1'181.90	
3050.00	AG-Beiträge AHV, IV, EO, ALV, FAK und Verw.kosten	2'300.00		1'600.00		254.80	
3053.00	AG-Beiträge an Unfallversicherung	700.00		500.00		153.05	
3109.10	Übriger Material-/Warenaufwand Bücherschrank	1'000.00		1'000.00		1'217.90	
3110.01	Anschaffung Büromöbel und -geräte Historische Kommission	4'000.00		4'000.00			
3130.20	Verbandsbeiträge	500.00				200.00	
3170.10	Ausgaben Kulturkommission	8'000.00		8'000.00		6'977.90	
3170.15	Ausgaben Historische Kommission	2'500.00		5'000.00		280.00	
3170.16	Ausgaben Kilbikkommission	5'000.00		5'000.00			
3170.20	Bundes- und Jungbürgerfeier	7'000.00		7'000.00			
3632.01	Beitrag an Stiftung Heimatmuseum Wasseramt	1'800.00		1'800.00		1'860.00	
3632.02	Beitrag an Wasserämter Filmpreis	3'100.00		3'100.00		3'109.30	
3635.04	Beitrag an Moos-Flury-Stiftung	20'000.00		20'000.00		40'190.79	
3635.05	Beitrag an Juillerat Stiftung	1'500.00		1'000.00		1'000.00	
3635.06	Beitrag an Verein SlowUP	4'100.00		3'800.00		2'898.95	
3636.01	Beiträge an künstlerische und kulturelle Bestrebungen	6'000.00		6'000.00		7'100.00	
3636.10	Beitrag an Dorfvereine	43'000.00		43'000.00		42'925.00	
3636.11	Beitrag an MG Harmonie	15'000.00		15'000.00		15'000.00	
3636.35	Betriebskostenbeitrag an Biberena	104'000.00		88'400.00		72'800.00	
3910.10	Int. Verrechnungen von Dienstleistungen Werkhof	30'000.00		30'000.00		9'969.50	
4260.00	Rückerstattungen und Kostenbeteiligungen Dritter						2'241.90
33	Medien	28'000.00		25'000.00		22'944.00	
	Nettoergebnis		28'000.00		25'000.00		22'944.00

Erfolgsrechnung		Budget 2023		Budget 2022		Jahresrechnung 2021	
		Aufwand	Ertrag	Aufwand	Ertrag	Aufwand	Ertrag
332	Massenmedien	28'000.00		25'000.00		22'944.00	
	Nettoergebnis		28'000.00		25'000.00		22'944.00
3320	Massenmedien	28'000.00		25'000.00		22'944.00	
3320	Massenmedien	28'000.00		25'000.00		22'944.00	
3635.07	Beitrag an Biberister Kurier	28'000.00		25'000.00		22'944.00	
34	Sport und Freizeit	608'773.00	3'000.00	595'305.00	3'000.00	496'860.05	18'005.45
	Nettoergebnis		605'773.00		592'305.00		478'854.60
341	Sport	306'373.00		272'405.00		272'904.95	12'005.45
	Nettoergebnis		306'373.00		272'405.00		260'899.50
3410	Sport					30'000.00	
3410	Sport					30'000.00	
3636.00	Beiträge an private Organisationen					30'000.00	
3411	Hallenbad	9'000.00		9'300.00		8'400.00	
3411	Hallenbad	9'000.00		9'300.00		8'400.00	
3634.05	Beitrag an KEB Zuchwil	9'000.00		9'300.00		8'400.00	
3412	Freibad	113'741.00		99'125.00		96'955.45	
3412	Freibad	113'741.00		99'125.00		96'955.45	
3000.00	Löhne, Tag- und Sitzungsgelder Behörden und Komm.	800.00		800.00		600.00	
3050.00	AG-Beiträge AHV, IV, EO, ALV, FAK und Verw.kosten	100.00		100.00		22.25	
3053.00	AG-Beiträge an Unfallversicherung	100.00		100.00		5.20	
3300.00	Planmässige Abschreibungen VV	15'450.00		410.00			
3632.07	Betriebskostenbeitrag Schwimmbad Eichholz	97'291.00		97'715.00		96'328.00	
3413	Kunsteisbahn	18'100.00		18'100.00		18'080.00	

Erfolgsrechnung		Budget 2023		Budget 2022		Jahresrechnung 2021	
		Aufwand	Ertrag	Aufwand	Ertrag	Aufwand	Ertrag
3413	Kunsteisbahn	18'100.00		18'100.00		18'080.00	
3634.05	Beitrag an KEB Zuchwil	18'100.00		18'100.00		18'080.00	
3415	Fussballstadion	165'532.00		145'880.00		119'469.50	12'005.45
3415	Fussballanlagen	165'532.00		145'880.00		119'469.50	12'005.45
3010.00	Löhne Verwaltungs- und Betriebspersonal	7'236.00		7'100.00		7'623.75	
3050.00	AG-Beiträge AHV, IV, EO, ALV, FAK und Verw.kosten	612.00		600.00		635.45	
3052.00	AG-Beiträge an Pensionskasse	700.00		700.00		223.25	
3053.00	AG-Beiträge an Unfallversicherung	304.00		300.00		223.15	
3120.00	Ver- und Entsorgung Liegenschaften VV	15'000.00		17'000.00		12'541.20	
3134.00	Sachversicherungsprämien	1'200.00		1'500.00		956.20	
3140.01	Unterhalt Grünflächen	32'300.00		38'100.00		25'988.15	
3144.00	Unterhalt Hochbauten, Gebäude	57'000.00		29'400.00		23'354.20	
3300.25	Planmässige Abschreibungen altes VV	26'180.00		26'180.00		26'182.00	
3910.10	Int. Verrechnungen von Dienstleistungen Werkhof	25'000.00		25'000.00		21'742.15	
4479.12	Versicherungsleistungen						12'005.45
342	Freizeit	302'400.00	3'000.00	322'900.00	3'000.00	223'955.10	6'000.00
	Nettoergebnis		299'400.00		319'900.00		217'955.10
3421	Freizeitzentrum	14'500.00		14'500.00		14'494.00	
3421	Freizeitzentrum	14'500.00		14'500.00		14'494.00	
3636.01	Beiträge an künstlerische und kulturelle Bestrebungen	14'500.00		14'500.00		14'494.00	

Erfolgsrechnung		Budget 2023		Budget 2022		Jahresrechnung 2021	
		Aufwand	Ertrag	Aufwand	Ertrag	Aufwand	Ertrag
3422	Kinderspielplätze	50'600.00		72'100.00		28'715.60	
3422	Kinderspielplätze	50'600.00		72'100.00		28'715.60	
3120.00	Ver- und Entsorgung Liegenschaften VV	1'000.00		1'000.00		727.35	
3134.00	Sachversicherungsprämien	100.00		100.00		97.90	
3140.03	Unterhalt Neuanlagen Kinderspielplätze	5'000.00		16'000.00		158.70	
3140.12	Anschaffungen Geräte/Material Kinderspielplätze	6'000.00		20'000.00		14'011.50	
3144.00	Unterhalt Hochbauten, Gebäude	2'000.00		3'000.00		332.75	
3300.00	Planmässige Abschreibungen VV	9'500.00		5'000.00			
3300.25	Planmässige Abschreibungen altes VV	4'000.00		4'000.00		4'000.00	
3636.02	Beitrag an Werkspielplatz	3'000.00		3'000.00		3'000.00	
3910.10	Int. Verrechnungen von Dienstleistungen Werkhof	20'000.00		20'000.00		6'387.40	
3424	Parkanlagen, Wanderwege	237'300.00	3'000.00	236'300.00	3'000.00	180'745.50	6'000.00
3424	Parkanlagen, Wanderwege	237'300.00	3'000.00	236'300.00	3'000.00	180'745.50	6'000.00
3130.20	Verbandsbeiträge	800.00		800.00		800.00	
3140.01	Unterhalt Grünflächen	83'000.00		82'000.00		81'371.70	
3140.02	Unterhalt Plätze und Anlagen	73'500.00		73'500.00		19'521.60	
3140.05	Unterhalt Ruhebänke	15'000.00		15'000.00		10'445.90	
3910.10	Int. Verrechnungen von Dienstleistungen Werkhof	65'000.00		65'000.00		68'606.30	
4240.00	Benützungsgebühren und Dienstleistungen		3'000.00		3'000.00		6'000.00

Erfolgsrechnung		Budget 2023		Budget 2022		Jahresrechnung 2021	
		Aufwand	Ertrag	Aufwand	Ertrag	Aufwand	Ertrag
4	Gesundheit	2'692'886.00	29'500.00	2'082'600.00	29'500.00	2'179'735.78	28'000.00
	Nettoergebnis		2'663'386.00		2'053'100.00		2'151'735.78
41	Spitäler, Kranken- und Pflegeheime	1'497'670.00	28'000.00	1'162'600.00	28'000.00	1'292'996.00	28'000.00
	Nettoergebnis		1'469'670.00		1'134'600.00		1'264'996.00
412	Alters-, Kranken und Pflegeheime	1'497'670.00	28'000.00	1'162'600.00	28'000.00	1'292'996.00	28'000.00
	Nettoergebnis		1'469'670.00		1'134'600.00		1'264'996.00
4120	Alters-, Kranken- und Pflegeheime	1'497'670.00	28'000.00	1'162'600.00	28'000.00	1'292'996.00	28'000.00
4120	Alters-, Kranken- und Pflegeheime	1'497'670.00	28'000.00	1'162'600.00	28'000.00	1'292'996.00	28'000.00
3632.10	Beitrag an Pflegekostenfinanzierung	1'497'670.00		1'158'800.00		1'292'996.00	
3632.29	Tagesstätten im Alter			3'800.00			
4470.03	Mietzins Genossenschaft Siedlung Läbespark		28'000.00		28'000.00		28'000.00
42	Ambulante Krankenpflege	965'680.00		708'800.00		690'947.73	
	Nettoergebnis		965'680.00		708'800.00		690'947.73
421	Ambulante Krankenpflege	965'680.00		708'800.00		690'947.73	
	Nettoergebnis		965'680.00		708'800.00		690'947.73
4210	Ambulante Krankenpflege	965'680.00		708'800.00		690'947.73	
4210	Ambulante Krankenpflege	965'680.00		708'800.00		690'947.73	
3631.04	Restkostenfinanzierung freiberufliche Spitex	20'000.00		5'000.00		-30'000.00	
3631.05	Pflegefinanzierung Spitex	160'000.00				159'180.85	
3636.14	Wegkostenpauschale SPITEX	20'000.00		20'000.00		-36'000.00	
3636.15	Beitrag an Spitex	760'000.00		680'000.00		592'477.28	
3636.16	Beitrag an Kinderspitex Nordwestschweiz	5'680.00		3'800.00		5'289.60	
43	Gesundheitsprävention	229'536.00	1'500.00	211'200.00	1'500.00	195'792.05	
	Nettoergebnis		228'036.00		209'700.00		195'792.05

Erfolgsrechnung		Budget 2023		Budget 2022		Jahresrechnung 2021	
		Aufwand	Ertrag	Aufwand	Ertrag	Aufwand	Ertrag
431	Alkohol- und Drogenprävention	170'136.00		151'700.00		149'872.00	
	Nettoergebnis		170'136.00		151'700.00		149'872.00
4310	Alkohol- und Drogenprävention	170'136.00		151'700.00		149'872.00	
4310	Alkohol- und Drogenprävention	170'136.00		151'700.00		149'872.00	
3636.21	Beitrag an Gesundheitsprävention, Sucht	170'136.00		151'700.00		149'872.00	
433	Schulgesundheitsdienst	50'200.00	1'500.00	50'300.00	1'500.00	38'545.95	
	Nettoergebnis		48'700.00		48'800.00		38'545.95
4330	Schulgesundheitsdienst	50'200.00	1'500.00	50'300.00	1'500.00	38'545.95	
4330	Schulgesundheitsdienst	50'200.00	1'500.00	50'300.00	1'500.00	38'545.95	
3010.00	Löhne Verwaltungs- und Betriebspersonal	8'500.00		8'500.00		3'216.65	
3050.00	AG-Beiträge AHV, IV, EO, ALV, FAK und Verw.kosten	700.00		700.00		231.20	
3053.00	AG-Beiträge an Unfallversicherung	200.00		300.00		175.80	
3100.00	Büromaterial					369.65	
3106.00	Medizinisches Material	800.00		800.00		533.75	
3136.00	Honorare privatärztliche Tätigkeit	5'000.00		5'000.00		1'421.70	
3136.01	Honorare zahnärztliche Tätigkeit	35'000.00		35'000.00		32'597.20	
4637.11	Beiträge an Schulzahnpflege		1'500.00		1'500.00		
434	Lebensmittelkontrolle	9'200.00		9'200.00		7'374.10	
	Nettoergebnis		9'200.00		9'200.00		7'374.10
4340	Lebensmittelkontrolle	9'200.00		9'200.00		7'374.10	
4340	Lebensmittelkontrolle	9'200.00		9'200.00		7'374.10	
3010.00	Löhne Verwaltungs- und Betriebspersonal	7'800.00		7'800.00		7'350.00	
3050.00	AG-Beiträge AHV, IV, EO, ALV, FAK und Verw.kosten	700.00		700.00			
3053.00	AG-Beiträge an Unfallversicherung	200.00		200.00		24.10	
3101.00	Betriebs-, Verbrauchsmaterial	500.00		500.00			

Erfolgsrechnung		Budget 2023		Budget 2022		Jahresrechnung 2021	
		Aufwand	Ertrag	Aufwand	Ertrag	Aufwand	Ertrag
5	Soziale Sicherheit	15'476'172.00	7'604'117.00	14'897'580.00	7'226'090.00	14'726'859.17	7'494'771.24
	Nettoergebnis		7'872'055.00		7'671'490.00		7'232'087.93
52	Invalidität			14'000.00		12'000.00	
	Nettoergebnis				14'000.00		12'000.00
523	Invalidenheime			14'000.00		12'000.00	
	Nettoergebnis				14'000.00		12'000.00
5230	Invalidität			14'000.00		12'000.00	
5230	Invalidität			14'000.00		12'000.00	
3636.25	Beitrag an INVA Mobil			14'000.00		12'000.00	
53	Alter + Hinterlassene	2'990'050.00		3'044'100.00		2'891'667.75	
	Nettoergebnis		2'990'050.00		3'044'100.00		2'891'667.75
532	Ergänzungsleistungen AHV	2'984'750.00		3'023'800.00		2'891'667.75	
	Nettoergebnis		2'984'750.00		3'023'800.00		2'891'667.75
5320	Ergänzungsleistungen AHV	2'984'750.00		3'023'800.00		2'891'667.75	
5320	Ergänzungsleistungen AHV	2'984'750.00		3'023'800.00		2'891'667.75	
3611.00	Entschädigungen an Kanton	171'550.00		142'200.00		145'979.65	
3631.00	Beiträge an Kanton	2'813'200.00		2'881'600.00		2'745'688.10	
535	Leistungen an das Alter	5'300.00		20'300.00			
	Nettoergebnis		5'300.00		20'300.00		
5350	Leistungen an das Alter	5'300.00		20'300.00			
5350	Leistungen an das Alter	5'300.00		20'300.00			
3000.00	Löhne, Tag- und Sitzungsgelder Behörden und Komm.	4'800.00		4'800.00			
3050.00	AG-Beiträge AHV, IV, EO, ALV, FAK und Verw.kosten	400.00		400.00			
3053.00	AG-Beiträge an Unfallversicherung	100.00		100.00			

Erfolgsrechnung		Budget 2023		Budget 2022		Jahresrechnung 2021	
		Aufwand	Ertrag	Aufwand	Ertrag	Aufwand	Ertrag
3130.00	Dienstleistungen Dritter			15'000.00			
54	Familie und Jugend	962'114.00	158'175.00	430'140.00	60'000.00	392'741.95	58'602.45
	Nettoergebnis		803'939.00		370'140.00		334'139.50
543	Alimentenbevorschussung und -inkasso	129'965.00		135'100.00		126'717.90	
	Nettoergebnis		129'965.00		135'100.00		126'717.90
5430	Alimentenbevorschussung und -inkasso	129'965.00		135'100.00		126'717.90	
5430	Alimentenbevorschussung und -inkasso	129'965.00		135'100.00		126'717.90	
3632.00	Beiträge an Gemeinden und Zweckverbände	129'965.00		135'100.00		126'717.90	
544	Jugendschutz	300'359.00	70'675.00	295'040.00	60'000.00	266'024.05	58'602.45
	Nettoergebnis		229'684.00		235'040.00		207'421.60
5440	Jugendschutz allgemein	300'359.00	70'675.00	295'040.00	60'000.00	266'024.05	58'602.45
5440	Jugendschutz	300'359.00	70'675.00	295'040.00	60'000.00	266'024.05	58'602.45
3000.00	Löhne, Tag- und Sitzungsgelder Behörden und Komm.	5'600.00		5'600.00		7'250.00	
3010.00	Löhne Verwaltungs- und Betriebspersonal	137'193.00		159'000.00		133'690.15	
3010.09	Rückerstattung von Lohn Verwaltungs- /Betriebspersonal					-9'198.80	
3050.00	AG-Beiträge AHV, IV, EO, ALV, FAK und Verw.kosten	14'770.00		13'900.00		9'890.45	
3052.00	AG-Beiträge an Pensionskasse	12'193.00		18'200.00		13'111.00	
3053.00	AG-Beiträge an Unfallversicherung	4'073.00		4'600.00		3'467.35	
3090.00	Aus- und Weiterbildung des Personals			1'500.00		50.00	
3100.10	EDV-Verbrauchsmaterial	1'000.00		1'000.00			
3102.00	Drucksachen, Publikationen	1'500.00					
3110.00	Anschaffung Büromöbel und -geräte	6'500.00		8'000.00		8'776.85	
3113.00	Hardware	9'800.00		2'500.00			
3118.01	Software	9'000.00		1'000.00		745.80	
3120.00	Ver- und Entsorgung Liegenschaften VV	4'300.00		7'500.00		3'911.60	
3130.00	Dienstleistungen Dritter	750.00				535.00	
3130.08	EDV-Beratung und -support	500.00		500.00		330.00	
3130.12	Telefongebühren	2'100.00		2'200.00		1'862.70	

Erfolgsrechnung		Budget 2023		Budget 2022		Jahresrechnung 2021	
		Aufwand	Ertrag	Aufwand	Ertrag	Aufwand	Ertrag
3130.20	Verbandsbeiträge	800.00		900.00		721.45	
3131.00	Planungen und Projektierungen	20'000.00		20'000.00		16'004.95	
3133.02	Informatik-Nutzungsaufwand (Leitungskosten RIO)	7'000.00		5'400.00		5'257.50	
3134.00	Sachversicherungsprämien	500.00		1'000.00		418.50	
3144.00	Unterhalt Hochbauten, Gebäude	6'000.00		9'000.00		4'848.70	
3144.01	Unterhalt Schaden	20'000.00				31'932.75	
3151.00	Unterhalt Apparate, Maschinen, Geräte, Fahrzeuge, Werkzeuge	1'500.00		1'000.00		1'302.35	
3158.01	EDV-Service Kosten	6'000.00		2'000.00		2'154.00	
3170.00	Reisekosten und Spesen	850.00		1'000.00		531.20	
3300.00	Planmässige Abschreibungen VV	18'250.00		19'060.00		18'248.55	
3300.25	Planmässige Abschreibungen altes VV	10'180.00		10'180.00		10'182.00	
4260.01	Rückerstattungen für Service-Leistungen EDV-Anlage		2'000.00				
4470.00	Pacht- und Mietzinse Liegenschaften VV		2'000.00		2'000.00		
4479.12	Versicherungsleistungen						1'581.40
4612.30	Entschädigungen von Anschlussgemeinden		65'675.00		57'000.00		54'750.55
4637.10	Spenden		1'000.00		1'000.00		2'270.50
545	Leistungen an Familien	531'790.00	87'500.00				
	Nettoergebnis		444'290.00				
5451	Kinderkrippen und Kinderhorte	531'790.00	87'500.00				
5451	Kinderkrippen und Kinderhorte	531'790.00	87'500.00				
3010.00	Löhne Verwaltungs- und Betriebspersonal	130'300.00					
3050.00	AG-Beiträge AHV, IV, EO, ALV, FAK und Verw.kosten	11'100.00					
3052.00	AG-Beiträge an Pensionskasse	15'700.00					
3053.00	AG-Beiträge an Unfallversicherung	3'000.00					
3090.00	Aus- und Weiterbildung des Personals	2'500.00					
3099.00	Übriger Personalaufwand	1'667.00					
3100.00	Büromaterial	833.00					
3102.00	Drucksachen, Publikationen	833.00					
3105.00	Lebensmittel	25'833.00					
3118.01	Software	2'500.00					
3130.00	Dienstleistungen Dritter	8'600.00					
3130.12	Telefongebühren	875.00					

Erfolgsrechnung		Budget 2023		Budget 2022		Jahresrechnung 2021	
		Aufwand	Ertrag	Aufwand	Ertrag	Aufwand	Ertrag
3130.20	Verbandsbeiträge	875.00					
3131.00	Planungen und Projektierungen	20'000.00					
3134.00	Sachversicherungsprämien	417.00					
3144.00	Unterhalt Hochbauten, Gebäude	2'917.00					
3160.00	Miete und Pacht Liegenschaften	22'800.00					
3439.60	Investitionsbeitrag für Standort Spielgruppe	17'300.00					
3635.03	Beitrag an Verein Tagesfamilien Kt. SO	28'000.00					
3635.11	Beitrag an kids&teens	146'740.00					
3635.13	Schülertransport	2'500.00					
3637.00	Beiträge an private Haushalte	86'500.00					
4637.00	Beiträge von privaten Haushalten		87'500.00				
57	Sozialhilfe und Asylwesen	11'504'008.00	7'445'942.00	11'389'340.00	7'166'090.00	11'410'449.47	7'436'168.79
	Nettoergebnis		4'058'066.00		4'223'250.00		3'974'280.68
572	Wirtschaftliche Hilfe	8'678'338.00	4'620'272.00	8'179'540.00	3'956'290.00	8'680'366.86	4'706'086.18
	Nettoergebnis		4'058'066.00		4'223'250.00		3'974'280.68
5720	Gesetzliche wirtschaftliche Hilfe	4'365'647.00	500'000.00	4'558'950.00	506'000.00	4'670'499.71	869'908.03
5720	Gesetzliche wirtschaftliche Hilfe	4'365'647.00	500'000.00	4'558'950.00	506'000.00	4'670'499.71	869'908.03
3136.00	Honorare privatärztliche Tätigkeit					1'033.45	
3181.00	Tatsächliche Forderungsverluste L+L	24'725.00		15'000.00		24'471.40	
3632.21	Beitrag an Sozialadministration SR BBL	650'042.00		589'230.00		449'607.31	
3632.22	Beiträge an Lastenausgleich Sozialadministration	626'570.00		640'618.00		625'263.50	
3632.23	Beitrag für den Betrieb Anlaufstelle SR BBL	18'710.00		18'302.00		18'302.00	
3632.28	Beitrag an Betriebskosten Asyl	7'200.00		95'800.00		338.58	
3635.08	Beitrag für Kultur, Wissenschaft, Kunst					100.00	
3637.01	Beiträge nach Kant. Fürsorgegesetz	3'038'400.00		3'200'000.00		3'551'383.47	
4240.51	Rückerstattungen Dritter (Mandatsentschädigung)				6'000.00		
4632.20	Beiträge vom Lastenausgleich Sozialhilfe		500'000.00		500'000.00		869'908.03
5721	Freiwillige wirtschaftliche Hilfe	194'419.00	2'000.00	172'300.00	2'000.00	177'439.00	3'750.00
5721	Freiwillige wirtschaftliche Hilfe	194'419.00	2'000.00	172'300.00	2'000.00	177'439.00	3'750.00

Erfolgsrechnung		Budget 2023		Budget 2022		Jahresrechnung 2021	
		Aufwand	Ertrag	Aufwand	Ertrag	Aufwand	Ertrag
3170.20	Bundes- und Jungbürgerfeier					4'322.85	
3170.30	Auslagen Seniorenfahrt	36'000.00		36'000.00		36'405.85	
3632.03	Beitrag an Familien und Mütterberatung Bezirk Wasseramt	118'552.00		105'000.00		98'915.50	
3635.09	Beitrag an Winterhilfe	2'000.00		2'000.00		4'000.00	
3636.32	Beitrag an Beratungsinstitution (VEL)	11'815.00		11'500.00		11'460.80	
3636.33	Beiträge an div. Soz.politische Einrichtungen	26'052.00		17'800.00		22'334.00	
4637.15	Beitrag an Seniorenfahrt		2'000.00		2'000.00		3'750.00
5726	Sozialregionen	4'118'272.00	4'118'272.00	3'448'290.00	3'448'290.00	3'832'428.15	3'832'428.15
5726	Sozialregionen	4'118'272.00	4'118'272.00	3'448'290.00	3'448'290.00	3'832'428.15	3'832'428.15
3000.00	Löhne, Tag- und Sitzungsgelder Behörden und Komm.	6'000.00		6'000.00		5'592.00	
3010.00	Löhne Verwaltungs- und Betriebspersonal	1'469'710.00		1'306'000.00		1'296'027.00	
3010.09	Rückerstattung von Lohn Verwaltungs- /Betriebspersonal					-90'300.05	
3030.01	Entschädigungen für Pflegefamilien	70'000.00		70'000.00		58'821.95	
3050.00	AG-Beiträge AHV, IV, EO, ALV, FAK und Verw.kosten	130'658.00		116'700.00		99'318.85	
3052.00	AG-Beiträge an Pensionskasse	155'069.00		155'500.00		110'124.55	
3053.00	AG-Beiträge an Unfallversicherung	35'133.00		37'600.00		32'839.90	
3061.00	AHV-Ersatzrente					8'604.00	
3090.00	Aus- und Weiterbildung des Personals	15'000.00		10'000.00		13'045.30	
3100.00	Büromaterial	3'000.00		4'000.00		2'335.95	
3100.10	EDV-Verbrauchsmaterial	3'000.00		3'000.00		2'350.20	
3102.00	Drucksachen, Publikationen	1'700.00		1'200.00		1'576.40	
3103.00	Fachliteratur, Zeitschriften	778.00		800.00		1'222.65	
3110.00	Anschaffung Büromöbel und -geräte	2'000.00		2'000.00			
3113.00	Hardware	35'200.00		4'000.00		4'163.45	
3118.01	Software	33'000.00		18'000.00		2'343.80	
3130.00	Dienstleistungen Dritter					39'160.00	
3130.08	EDV-Beratung und -support	20'000.00		20'000.00		15'523.30	
3130.12	Telefongebühren	7'000.00		7'000.00		784.05	
3130.15	Bank- und Postgebühren	12'200.00		12'000.00		12'163.05	
3130.20	Verbandsbeiträge	12'320.00		10'500.00		12'481.65	
3130.50	Dienstleistungen SR BBL durch Leitgemeinde	41'000.00		40'000.00		40'872.50	
3130.51	Entschädigungen Mandatsträger	149'000.00		300'000.00		319'727.05	
3132.00	Honorare externe Berater, Gutachter, Fachexperten	20'000.00		25'000.00		4'610.00	

Erfolgsrechnung		Budget 2023		Budget 2022		Jahresrechnung 2021	
		Aufwand	Ertrag	Aufwand	Ertrag	Aufwand	Ertrag
3133.02	Informatik-Nutzungsaufwand (Leitungskosten RIO)	83'600.00		65'000.00		67'493.00	
3134.00	Sachversicherungsprämien	2'200.00		2'100.00		2'101.70	
3158.01	EDV-Service Kosten	66'000.00		48'000.00		48'534.45	
3160.00	Miete und Pacht Liegenschaften	115'000.00		115'000.00		114'125.25	
3162.00	Raten für operatives Leasing/Mietleasing	7'200.00		7'200.00		4'730.00	
3170.00	Reisekosten und Spesen	3'500.00		5'000.00		2'903.35	
3611.10	Entschädigungen an RAV für Arbeitsamt					17'000.00	
3632.27	Beiträge Lastenausgleich Betriebskosten	318'004.00		355'690.00		347'452.40	
3635.12	Kosten Fremdplatzierungen	1'300'000.00		700'000.00		1'234'700.45	
3910.10	Int. Verrechnungen von Dienstleistungen Werkhof	1'000.00		1'000.00			
4240.51	Rückerstattungen Dritter (Mandatsentschädigung)		145'000.00		145'000.00		143'295.30
4260.00	Rückerstattungen und Kostenbeteiligungen Dritter		70'000.00		68'000.00		61'619.45
4260.01	Rückerstattungen für Service-Leistungen EDV-Anlage		22'000.00				
4611.10	Verwaltungskostenbeitrag an AHV-Zweigstelle		127'130.00		122'000.00		125'036.70
4631.02	Beiträge vom Kanton Fremdplatzierungen		1'300'000.00		700'000.00		1'330'603.10
4632.21	Gemeindebeiträge an Betriebskosten SR BBL		1'041'038.00		970'252.00		740'347.20
4632.22	Gemeindebeiträge an Lastenausgleich Betriebskosten		1'372'504.00		1'402'964.00		1'391'452.40
4632.23	Beiträge für den Betrieb Anlaufstelle SR BBL		40'600.00		40'074.00		40'074.00
573	Asylwesen	2'825'670.00	2'825'670.00	3'209'800.00	3'209'800.00	2'730'082.61	2'730'082.61
5730	Asylwesen	2'825'670.00	2'825'670.00	3'209'800.00	3'209'800.00	2'730'082.61	2'730'082.61
5730	Asylwesen	2'825'670.00	2'825'670.00	3'209'800.00	3'209'800.00	2'730'082.61	2'730'082.61
3010.00	Löhne Verwaltungs- und Betriebspersonal	182'348.00		158'000.00		121'746.05	
3010.09	Rückerstattung von Lohn Verwaltungs- /Betriebspersonal					-319.20	
3050.00	AG-Beiträge AHV, IV, EO, ALV, FAK und Verw.kosten	15'383.00		13'300.00		9'308.25	
3052.00	AG-Beiträge an Pensionskasse	18'173.00		17'800.00		9'414.30	
3053.00	AG-Beiträge an Unfallversicherung	4'176.00		4'300.00		2'792.60	
3120.00	Ver- und Entsorgung Liegenschaften VV			2'000.00		3'333.45	
3130.00	Dienstleistungen Dritter			2'000.00			
3130.12	Telefongebühren	2'000.00		1'200.00		1'150.30	
3134.00	Sachversicherungsprämien	90.00		200.00		179.60	
3144.00	Unterhalt Hochbauten, Gebäude					8'271.50	
3144.22	Unterhalt Asylbewerberunterkunft Schulweg 1			1'000.00		555.00	

Erfolgsrechnung		Budget 2023		Budget 2022		Jahresrechnung 2021	
		Aufwand	Ertrag	Aufwand	Ertrag	Aufwand	Ertrag
3170.00	Reisekosten und Spesen	3'500.00		10'000.00		1'546.40	
3637.02	Beiträge an AsylbewerberInnen	2'600'000.00		3'000'000.00		2'572'104.36	
4260.00	Rückerstattungen und Kostenbeteiligungen Dritter		500'000.00		450'000.00		503'591.95
4439.10	Versicherungsleistungen						4'509.95
4470.02	Mietzins Asylbewerberunterkunft Schulweg 1						11'000.00
4612.00	Entschädigungen von Gemeinden und Zweckverbänden		15'670.00		209'800.00		741.38
4632.25	Beiträge vom Lastenausgleich Asylbewerber		2'100'000.00		2'300'000.00		2'000'239.33
4632.26	Beiträge für Flüchtlinge / Asylbewerber		210'000.00		250'000.00		210'000.00
59	Soziale Wohlfahrt, übrige Nettoergebnis	20'000.00	20'000.00	20'000.00	20'000.00	20'000.00	20'000.00
592	Hilfsaktionen im Inland Nettoergebnis	10'000.00	10'000.00	10'000.00	10'000.00	14'500.00	14'500.00
5920	Hilfsaktionen im Inland	10'000.00		10'000.00		14'500.00	
5920	Hilfsaktionen im Inland	10'000.00		10'000.00		14'500.00	
3636.36	Beiträge an Hilfsprojekte im Inland	10'000.00		10'000.00		14'500.00	
593	Hilfsaktionen im Ausland Nettoergebnis	10'000.00	10'000.00	10'000.00	10'000.00	5'500.00	5'500.00
5930	Hilfsaktionen im Ausland	10'000.00		10'000.00		5'500.00	
5930	Hilfsaktionen im Ausland	10'000.00		10'000.00		5'500.00	
3638.00	Beiträge an das Ausland	10'000.00		10'000.00		5'500.00	

Erfolgsrechnung		Budget 2023		Budget 2022		Jahresrechnung 2021	
		Aufwand	Ertrag	Aufwand	Ertrag	Aufwand	Ertrag
6	Verkehr	3'541'922.00	905'700.00	3'401'475.00	896'700.00	3'287'819.15	825'561.99
	Nettoergebnis		2'636'222.00		2'504'775.00		2'462'257.16
61	Strassenverkehr	2'697'102.00	835'700.00	2'562'855.00	826'700.00	2'473'835.75	769'668.41
	Nettoergebnis		1'861'402.00		1'736'155.00		1'704'167.34
613	Kantonsstrassen	54'440.00		54'440.00		54'958.00	
	Nettoergebnis		54'440.00		54'440.00		54'958.00
6130	Kantonsstrassen	54'440.00		54'440.00		54'958.00	
6130	Kantonsstrassen	54'440.00		54'440.00		54'958.00	
3660.00	Planmässige Abschreibungen Investitionsbeiträge	34'890.00		34'890.00		35'401.00	
3660.25	Planmässige Abschreibungen Investitionsbeiträge altes VV	19'550.00		19'550.00		19'557.00	
615	Gemeindestrassen	2'642'662.00	835'700.00	2'508'415.00	826'700.00	2'418'877.75	769'668.41
	Nettoergebnis		1'806'962.00		1'681'715.00		1'649'209.34
6150	Gemeindestrassen	1'345'755.00	96'200.00	1'309'935.00	96'200.00	1'296'149.15	119'555.21
6150	Gemeindestrassen	1'345'755.00	96'200.00	1'309'935.00	96'200.00	1'296'149.15	119'555.21
3101.00	Betriebs-, Verbrauchsmaterial	8'000.00		8'000.00		6'804.05	
3101.02	Unterhalt Robi-dog	15'000.00		15'000.00		10'710.60	
3120.01	Strassenbeleuchtung, Energiekosten	50'000.00		55'000.00		61'731.30	
3130.00	Dienstleistungen Dritter	20'000.00					
3134.00	Sachversicherungsprämien	125.00		125.00			
3141.00	Unterhalt Strassen und Verkehrswege	78'000.00		84'000.00		13'521.25	
3141.01	Signalisation, Strassenmarkierung	30'000.00		36'000.00		18'672.80	
3141.02	Instandstellung, Nachbehandlung	173'000.00		149'500.00		246'842.50	
3141.03	Schalen und Einlaufschächte	10'000.00		10'000.00		9'182.60	
3141.04	Unterhalt Strassenbeleuchtung	80'000.00		115'000.00		159'206.60	
3141.05	Unterhalt Parkingwesen	15'000.00		20'000.00		5'679.10	
3199.00	Übriger Betriebsaufwand	9'000.00		9'000.00		5'420.70	
3300.00	Planmässige Abschreibungen VV	212'190.00		162'870.00		115'167.00	
3300.25	Planmässige Abschreibungen altes VV	335'440.00		335'440.00		335'472.00	

Erfolgsrechnung		Budget 2023		Budget 2022		Jahresrechnung 2021	
		Aufwand	Ertrag	Aufwand	Ertrag	Aufwand	Ertrag
3910.10	Int. Verrechnungen von Dienstleistungen Werkhof	310'000.00		310'000.00		307'738.65	
4240.01	Parkplatzgebühren		76'000.00		76'000.00		91'489.89
4260.02	Rückerstattungen für Wiederinstandstellung		20'000.00		20'000.00		4'204.12
4260.60	Rückerstattungen und Kostenbeteiligungen Dritter						23'861.20
4631.10	Beiträge der Gebäudeversicherung		200.00		200.00		
6152	Winterdienst	65'000.00		65'000.00		55'432.35	
6152	Winterdienst	65'000.00		65'000.00		55'432.35	
3053.00	AG-Beiträge an Unfallversicherung					85.60	
3101.00	Betriebs-, Verbrauchsmaterial	25'000.00		25'000.00		24'239.60	
3130.63	Schneeräumung durch Dritte	40'000.00		40'000.00		31'107.15	
6153	Werkhof	1'231'907.00	739'500.00	1'133'480.00	730'500.00	1'067'296.25	650'113.20
6153	Werkhof	1'231'907.00	739'500.00	1'133'480.00	730'500.00	1'067'296.25	650'113.20
3010.00	Löhne Verwaltungs- und Betriebspersonal	652'613.00		629'000.00		650'695.00	
3010.09	Rückerstattung von Lohn Verwaltungs- /Betriebspersonal					-12'974.80	
3050.00	AG-Beiträge AHV, IV, EO, ALV, FAK und Verw.kosten	55'164.00		53'100.00		45'751.10	
3052.00	AG-Beiträge an Pensionskasse	67'097.00		47'400.00		51'309.10	
3053.00	AG-Beiträge an Unfallversicherung	20'763.00		22'900.00		27'441.60	
3090.00	Aus- und Weiterbildung des Personals	8'500.00		20'000.00		5'419.65	
3101.00	Betriebs-, Verbrauchsmaterial	8'000.00		6'000.00		4'293.15	
3101.01	Treibstoffe	30'000.00		25'000.00		23'121.15	
3111.00	Anschaffung Maschinen, Geräte, Fahrzeuge	40'700.00		29'300.00		40'864.45	
3112.01	Anschaffung von Dienstkleidern	11'000.00		9'500.00		8'815.65	
3120.00	Ver- und Entsorgung Liegenschaften VV	12'000.00		12'000.00		9'930.20	
3130.00	Dienstleistungen Dritter			36'000.00			
3130.12	Telefongebühren	4'500.00		4'500.00		1'131.05	
3134.00	Sachversicherungsprämien	900.00		1'000.00		846.40	

Erfolgsrechnung		Budget 2023		Budget 2022		Jahresrechnung 2021	
		Aufwand	Ertrag	Aufwand	Ertrag	Aufwand	Ertrag
3137.00	Steuern und Abgaben	10'000.00		10'000.00		7'695.60	
3144.11	Unterhalt Verwaltungsgebäude Werkhof	73'300.00		21'000.00		14'956.45	
3151.01	Unterhalt Apparate, Maschinen, Werkzeuge	4'000.00		3'000.00		4'300.20	
3151.02	Unterhalt Gerätschaften	32'000.00		32'000.00		21'997.25	
3151.03	Unterhalt Fahrzeuge	53'000.00		49'000.00		52'749.90	
3161.00	Mieten, Benutzungskosten Anlagen	6'000.00		6'000.00		1'928.65	
3170.00	Reisekosten und Spesen			600.00			
3300.00	Planmässige Abschreibungen VV	90'380.00		64'190.00		55'034.50	
3300.25	Planmässige Abschreibungen altes VV	51'990.00		51'990.00		51'990.00	
4260.02	Rückerstattungen für Wiederinstandstellung		1'500.00		1'000.00		5'673.60
4910.10	Int. Verrechnungen von Dienstleistungen Werkhof		738'000.00		729'500.00		644'439.60
62	Öffentlicher Verkehr	844'820.00	70'000.00	838'620.00	70'000.00	813'983.40	55'893.58
	Nettoergebnis		774'820.00		768'620.00		758'089.82
621	Bahninfrastruktur	3'400.00		3'400.00		3'388.00	
	Nettoergebnis		3'400.00		3'400.00		3'388.00
6210	Bahninfrastruktur	3'400.00		3'400.00		3'388.00	
6210	Bahninfrastruktur	3'400.00		3'400.00		3'388.00	
3634.00	Beiträge an öffentliche Unternehmungen	3'400.00		3'400.00		3'388.00	
623	Agglomerationsverkehr	17'420.00		15'220.00		57'946.40	
	Nettoergebnis		17'420.00		15'220.00		57'946.40
6230	Agglomerationsverkehr	17'420.00		15'220.00		57'946.40	
6230	Agglomerationsverkehr	17'420.00		15'220.00		57'946.40	
3120.00	Ver- und Entsorgung Liegenschaften VV	200.00		100.00		126.40	
3134.00	Sachversicherungsprämien	200.00		100.00		186.30	
3144.00	Unterhalt Hochbauten, Gebäude	5'000.00		5'000.00		48'216.60	
3300.00	Planmässige Abschreibungen VV	9'020.00		9'020.00		3'003.00	
3430.02	Baulicher Unterhalt Jurastrasse 41	3'000.00		1'000.00			
3634.02	Beitrag an Moonliner					6'414.10	

Erfolgsrechnung		Budget 2023		Budget 2022		Jahresrechnung 2021	
		Aufwand	Ertrag	Aufwand	Ertrag	Aufwand	Ertrag
629	Öffentlicher Verkehr, übriger	824'000.00	70'000.00	820'000.00	70'000.00	752'649.00	55'893.58
	Nettoergebnis		754'000.00		750'000.00		696'755.42
6290	Öffentlicher Verkehr, übriger	824'000.00	70'000.00	820'000.00	70'000.00	752'649.00	55'893.58
6290	Öffentlicher Verkehr, übriger	824'000.00	70'000.00	820'000.00	70'000.00	752'649.00	55'893.58
3101.03	Ankauf SBB Generalabonnemente	70'000.00		70'000.00		70'000.00	
3631.00	Beiträge an Kanton	754'000.00		750'000.00		682'649.00	
4250.03	Verkauf SBB Generalabonnemente		70'000.00		70'000.00		55'893.58

Erfolgsrechnung		Budget 2023		Budget 2022		Jahresrechnung 2021	
		Aufwand	Ertrag	Aufwand	Ertrag	Aufwand	Ertrag
7	Umweltschutz und Raumordnung	4'989'932.00	4'010'921.00	4'852'222.00	3'847'462.00	4'406'464.13	3'657'569.93
	Nettoergebnis		979'011.00		1'004'760.00		748'894.20
71	Wasserversorgung	1'642'203.00	1'642'203.00	1'510'179.00	1'510'179.00	1'517'211.71	1'517'211.71
710	Wasserversorgung	1'642'203.00	1'642'203.00	1'510'179.00	1'510'179.00	1'517'211.71	1'517'211.71
7101	Wasserversorgung SF	1'642'203.00	1'642'203.00	1'510'179.00	1'510'179.00	1'517'211.71	1'517'211.71
7101	Wasserversorgung SF	1'642'203.00	1'642'203.00	1'510'179.00	1'510'179.00	1'517'211.71	1'517'211.71
3010.00	Löhne Verwaltungs- und Betriebspersonal	195'313.00		205'000.00		192'796.80	
3010.09	Rückerstattung von Lohn Verwaltungs- /Betriebspersonal					-1'078.00	
3050.00	AG-Beiträge AHV, IV, EO, ALV, FAK und Verw.kosten	16'505.00		17'400.00		14'388.15	
3052.00	AG-Beiträge an Pensionskasse	25'304.00		22'300.00		19'587.00	
3053.00	AG-Beiträge an Unfallversicherung	6'215.00		7'500.00		8'314.05	
3090.60	Aus- und Weiterbildung des Personals WV	4'500.00		4'000.00		2'410.00	
3100.10	EDV-Verbrauchsmaterial	500.00		500.00			
3100.60	Büromaterial	500.00		500.00		142.60	
3101.60	Betriebs-, Verbrauchsmaterial	2'000.00		2'000.00		1'414.40	
3102.60	Drucksachen, Publikationen	500.00		500.00			
3111.60	Anschaffung Maschinen, Geräte, Fahrzeuge	22'500.00		21'500.00		20'355.60	
3113.00	Hardware	3'500.00		1'000.00		3'048.65	
3118.01	Software	10'000.00		8'500.00		8'500.00	
3120.60	Ver- und Entsorgung Liegenschaften VV	40'000.00		40'000.00		36'763.60	
3130.08	EDV-Beratung und -support	500.00		500.00			
3130.60	Portokosten	1'600.00		1'400.00		1'447.35	
3130.61	Telefongebühren	2'500.00		2'500.00		2'299.45	
3130.62	Nachführen Leitungskataster Wasserversorgung	30'000.00		30'000.00		25'828.00	
3132.02	Honorare für Wasserproben	15'000.00		15'000.00		14'326.50	
3133.02	Informatik-Nutzungsaufwand (Leitungskosten RIO)	3'000.00		3'000.00			
3134.00	Sachversicherungsprämien	3'500.00		3'500.00			
3143.01	Unterhalt Tiefbauten Wasserversorgung	213'000.00		217'000.00		189'698.00	
3143.11	Unterhalt Reservoir & Pumpwerke	16'500.00		16'500.00		9'168.00	
3144.00	Unterhalt Hochbauten, Gebäude					152'766.25	
3151.60	Unterhalt Fahrzeuge	7'500.00		7'500.00		7'030.80	

Erfolgsrechnung		Budget 2023		Budget 2022		Jahresrechnung 2021	
		Aufwand	Ertrag	Aufwand	Ertrag	Aufwand	Ertrag
3158.01	EDV-Service Kosten	1'000.00		1'000.00			
3162.00	Raten für operatives Leasing/Mietleasing	2'500.00		4'000.00			
3170.00	Reisekosten und Spesen	300.00		300.00			
3181.60	Tatsächliche Forderungsverluste WV	1'387.00		5'000.00		1'372.12	
3192.60	Abgeltung von Nutzungsrechten Dritter	27'500.00		26'000.00		27'120.75	
3199.00	Übriger Betriebsaufwand	1'000.00		1'000.00		5'350.30	
3300.01	Planmässige Abschreibungen WV	102'920.00		116'760.00		88'238.40	
3300.25	Planmässige Abschreibungen altes VV	124'700.00		124'700.00		126'269.00	
3510.10	Einlage in Werterhalt	111'159.00		101'319.00			
3612.60	Betriebskostenbeitrag an SWG	403'000.00		310'000.00		367'699.20	
3612.61	Beitrag an Reservefonds der SWG	70'000.00		6'500.00		19'450.00	
3910.00	Int. Verrechnungen von Dienstleistungen Verwaltung	93'000.00		93'000.00		93'000.00	
3910.10	Int. Verrechnungen von Dienstleistungen Werkhof	35'000.00		35'000.00		36'691.30	
3940.01	Int. Verrechnungen von Zinsen und Finanzaufwand WV	48'300.00		58'000.00		42'813.44	
4240.60	Wasserzins Biberist		980'000.00		818'000.00		1'050'406.43
4240.61	Wasserzins Lohn-Ammannsegg		168'000.00		168'000.00		62'025.60
4240.62	Wassergebühren ab Hydranten		1'000.00		1'000.00		520.00
4260.00	Rückerstattungen und Kostenbeteiligungen Dritter						130'000.00
4260.60	Rückerstattungen und Kostenbeteiligungen Dritter		20'000.00		20'000.00		6'313.45
4510.00	Entnahme aus Spezialfinanzierungen des EK		370'283.00		503'179.00		262'478.23
4510.10	Entnahme Werterhalt		102'920.00				5'468.00
72	Abwasserbeseitigung	1'438'811.00	1'438'811.00	1'439'143.00	1'439'143.00	1'251'145.59	1'251'145.59
720	Abwasserbeseitigung	1'438'811.00	1'438'811.00	1'439'143.00	1'439'143.00	1'251'145.59	1'251'145.59
7201	Abwasserbeseitigung SF	1'438'811.00	1'438'811.00	1'439'143.00	1'439'143.00	1'251'145.59	1'251'145.59
7201	Abwasserbeseitigung SF	1'438'811.00	1'438'811.00	1'439'143.00	1'439'143.00	1'251'145.59	1'251'145.59
3000.00	Löhne, Tag- und Sitzungsgelder Behörden und Komm.	300.00		300.00		200.00	
3053.00	AG-Beiträge an Unfallversicherung					3.00	
3090.70	Aus- und Weiterbildung des Personals ABW	2'000.00		2'000.00			
3101.70	Betriebs-, Verbrauchsmaterial	5'000.00		5'000.00		4'692.25	
3130.01	Nachführen Leitungskataster Abwasserbeseitigung	30'000.00		30'000.00		29'489.00	
3130.70	Portokosten	1'500.00		1'000.00		1'447.35	

Erfolgsrechnung		Budget 2023		Budget 2022		Jahresrechnung 2021	
		Aufwand	Ertrag	Aufwand	Ertrag	Aufwand	Ertrag
3134.00	Sachversicherungsprämien	600.00		600.00			
3143.02	Unterhalt Tiefbauten Abwasserbeseitigung	216'000.00		218'000.00		213'038.75	
3181.70	Tatsächliche Forderungsverluste ABW	2'184.00		3'000.00		2'162.14	
3199.00	Übriger Betriebsaufwand	1'000.00		1'000.00		26'591.55	
3300.02	Planmässige Abschreibungen ABW	24'520.00		37'320.00		17'821.45	
3300.25	Planmässige Abschreibungen altes VV	153'380.00		153'380.00		156'705.00	
3510.10	Einlage in Werterhalt	207'327.00		193'543.00		56'039.00	
3612.70	Betriebskostenbeitrag an ZASE	655'000.00		654'000.00		616'000.00	
3910.00	Int. Verrechnungen von Dienstleistungen Verwaltung	95'000.00		95'000.00		95'000.00	
3910.10	Int. Verrechnungen von Dienstleistungen Werkhof	45'000.00		45'000.00		31'956.10	
4240.70	Abwasser-Verbrauchsgebühr		550'000.00		594'000.00		525'180.07
4240.71	Abwasser-Grundgebühr		500'000.00		500'000.00		524'446.45
4260.70	Rückerstattungen und Kostenbeteiligungen Dritter						671.95
4510.00	Entnahme aus Spezialfinanzierungen des EK		311'391.00		293'443.00		64'057.66
4510.10	Entnahme Werterhalt		24'520.00				73'861.00
4631.70	Beiträge vom Kanton		34'500.00		34'500.00		34'422.80
4940.02	Int. Verrechnungen von Zinsen und Finanzaufwand ABW		18'400.00		17'200.00		28'505.66
73	Abfallbeseitigung	926'667.00	884'907.00	909'400.00	867'640.00	903'917.88	866'912.63
	Nettoergebnis		41'760.00		41'760.00		37'005.25
730	Abfallbeseitigung	926'667.00	884'907.00	909'400.00	867'640.00	903'917.88	866'912.63
	Nettoergebnis		41'760.00		41'760.00		37'005.25
7300	Abfallbeseitigung	41'760.00		41'760.00		37'005.25	
7300	Abfallbeseitigung allgemein	41'760.00		41'760.00		37'005.25	
3300.00	Planmässige Abschreibungen VV	4'760.00		4'760.00			
3631.00	Beiträge an Kanton	9'000.00		8'500.00		9'212.05	
3632.06	Kostenanteil Konfiskatraum ZASE Subingen	3'000.00		3'500.00		2'442.20	
3910.10	Int. Verrechnungen von Dienstleistungen Werkhof	25'000.00		25'000.00		25'351.00	

Erfolgsrechnung		Budget 2023		Budget 2022		Jahresrechnung 2021	
		Aufwand	Ertrag	Aufwand	Ertrag	Aufwand	Ertrag
7301	Abfallbeseitigung SF	884'907.00	884'907.00	867'640.00	867'640.00	866'912.63	866'912.63
7301	Abfallbeseitigung SF	884'907.00	884'907.00	867'640.00	867'640.00	866'912.63	866'912.63
3102.80	Drucksachen, Publikationen	6'500.00		6'500.00		2'547.20	
3109.80	Einkauf Entsorgungsmarken	6'000.00		6'000.00		6'393.05	
3130.80	Kehrichtabfuhr	260'000.00		265'000.00		240'100.85	
3130.81	Kosten der Kehrichtverbrennung	13'000.00		13'000.00			
3130.82	Deponieplatz	2'000.00		2'000.00		928.50	
3130.83	Altglas-, Altöl-, Alteisenbeseitigung, Karton und Sondermüll	130'000.00		130'000.00		147'636.70	
3130.84	Grünabfuhr	310'000.00		300'000.00		317'830.55	
3130.85	KEBAG Zuchwil	40'000.00		39'000.00		40'716.45	
3144.00	Unterhalt Hochbauten, Gebäude					768.70	
3144.80	Unterhalt Kehrichtsammelstellen	8'500.00		10'000.00		8'313.45	
3181.80	Tatsächliche Forderungsverluste ABF	43'267.00		30'000.00		42'823.52	
3199.00	Übriger Betriebsaufwand	12'000.00		12'500.00		4'813.25	
3300.02	Planmässige Abschreibungen ABF	2'640.00		2'640.00			
3510.00	Einlagen in Spezialfinanzierungen EK					1'817.96	
3910.00	Int. Verrechnungen von Dienstleistungen Verwaltung	16'000.00		16'000.00		16'000.00	
3910.10	Int. Verrechnungen von Dienstleistungen Werkhof	35'000.00		35'000.00		36'222.45	
4240.80	Kehrichtgebühren		820'000.00		780'000.00		807'357.47
4250.80	Verkauf Entsorgungsmarken		880.00		10'000.00		849.70
4510.00	Entnahme aus Spezialfinanzierungen des EK		8'027.00		36'640.00		
4636.80	Beiträge für Separat-Entsorgung		55'000.00		40'000.00		56'443.58
4940.03	Int. Verrechnungen von Zinsen und Finanzaufwand ABF		1'000.00		1'000.00		2'261.88
74	Verbauungen	308'360.00	18'000.00	315'360.00	18'000.00	259'628.45	18'000.00
	Nettoergebnis		290'360.00		297'360.00		241'628.45
741	Gewässerverbauungen	308'360.00	18'000.00	315'360.00	18'000.00	259'628.45	18'000.00
	Nettoergebnis		290'360.00		297'360.00		241'628.45
7410	Gewässerverbauungen	308'360.00	18'000.00	315'360.00	18'000.00	259'628.45	18'000.00
7410	Gewässerverbauungen	308'360.00	18'000.00	315'360.00	18'000.00	259'628.45	18'000.00
3142.00	Unterhalt Wasserbau	80'000.00		90'000.00		79'341.05	

Erfolgsrechnung		Budget 2023		Budget 2022		Jahresrechnung 2021	
		Aufwand	Ertrag	Aufwand	Ertrag	Aufwand	Ertrag
3631.00	Beiträge an Kanton	6'000.00		6'000.00		-17'043.80	
3660.00	Planmässige Abschreibungen Investitionsbeiträge	35'680.00		32'680.00		30'350.00	
3660.25	Planmässige Abschreibungen Investitionsbeiträge altes VV	121'680.00		121'680.00		121'691.00	
3910.10	Int. Verrechnungen von Dienstleistungen Werkhof	65'000.00		65'000.00		45'290.20	
4631.00	Beiträge vom Kanton		18'000.00		18'000.00		18'000.00
75	Arten- und Landschaftsschutz Nettoergebnis	29'890.00	29'890.00	120'200.00	120'200.00	29'667.25	29'667.25
750	Arten- und Landschaftsschutz Nettoergebnis	29'890.00	29'890.00	120'200.00	120'200.00	29'667.25	29'667.25
7500	Arten- und Landschaftsschutz	29'890.00		120'200.00		29'667.25	
7500	Arten- und Landschaftsschutz	29'890.00		120'200.00		29'667.25	
3631.00	Beiträge an Kanton	24'690.00		115'000.00		24'437.25	
3632.00	Beiträge an Gemeinden und Zweckverbände	5'200.00		5'200.00		5'230.00	
76	Bekämpfung von Umweltverschmutzung Nettoergebnis	600.00	600.00	600.00	600.00	6'000.00	6'000.00
769	Übrige Bekämpfung von Umweltverschmutzung Nettoergebnis	600.00	600.00	600.00	600.00	6'000.00	6'000.00
7690	Übrige Bekämpfung von Umweltverschmutzung	600.00		600.00		6'000.00	
7690	Bekämpfung von Umweltverschmutz.	600.00		600.00		6'000.00	
3132.00	Honorare externe Berater, Gutachter, Fachexperten					6'000.00	
3320.00	Planmässige Abschreibungen immat. Anlagen	600.00		600.00			
77	Übriger Umweltschutz Nettoergebnis	206'061.00	6'000.00	237'100.00	6'500.00	195'932.70	4'300.00
			200'061.00		230'600.00		191'632.70
771	Friedhof und Bestattung Nettoergebnis	206'061.00	6'000.00	237'100.00	6'500.00	195'932.70	4'300.00
			200'061.00		230'600.00		191'632.70

Erfolgsrechnung		Budget 2023		Budget 2022		Jahresrechnung 2021	
		Aufwand	Ertrag	Aufwand	Ertrag	Aufwand	Ertrag
7710	Friedhof und Bestattung allgemein	206'061.00	6'000.00	237'100.00	6'500.00	195'932.70	4'300.00
7710	Friedhof und Bestattung allgemein	206'061.00	6'000.00	237'100.00	6'500.00	195'932.70	4'300.00
3001.00	Vergütungen an Behörden und Kommissionen	2'500.00		3'000.00		2'220.00	
3010.00	Löhne Verwaltungs- und Betriebspersonal	11'211.00		11'000.00		8'772.25	
3050.00	AG-Beiträge AHV, IV, EO, ALV, FAK und Verw.kosten	1'218.00		1'200.00		670.50	
3052.00	AG-Beiträge an Pensionskasse	1'425.00		1'300.00			
3053.00	AG-Beiträge an Unfallversicherung	507.00		500.00		380.20	
3102.00	Drucksachen, Publikationen	400.00				310.50	
3111.00	Anschaffung Maschinen, Geräte, Fahrzeuge	1'500.00		1'500.00			
3120.00	Ver- und Entsorgung Liegenschaften VV	4'000.00		5'000.00		3'682.80	
3130.16	Abfallgebühren	3'000.00		5'000.00		590.10	
3130.17	Bestattungen	10'000.00		10'000.00		8'888.00	
3134.00	Sachversicherungsprämien					370.80	
3140.04	Unterhalt Friedhof	3'000.00		17'500.00			
3140.06	Gärtnerarbeiten	80'000.00		79'800.00		79'265.10	
3140.07	Neuanpflanzungen Neugestaltungen	21'300.00		43'800.00		12'657.50	
3140.08	Grabsteinarbeiten	1'000.00		1'500.00		6'569.70	
3140.09	Reparaturen	1'000.00		1'000.00		202.15	
3140.10	Gräberunterhalt	500.00		1'000.00		2'057.40	
3140.11	Aushub Gräber	29'000.00		27'500.00		34'030.45	
3144.00	Unterhalt Hochbauten, Gebäude	8'000.00		8'500.00		11'365.45	
3300.25	Planmässige Abschreibungen altes VV	18'000.00		18'000.00		18'000.00	
3910.10	Int. Verrechnungen von Dienstleistungen Werkhof	8'500.00				5'899.80	
4240.77	Gebühren Friedhofhalle		1'000.00		1'000.00		600.00
4240.78	Grabgebühren		4'000.00		4'000.00		3'700.00
4260.00	Rückerstattungen und Kostenbeteiligungen Dritter		1'000.00		1'500.00		
79	Raumordnung	437'340.00	21'000.00	320'240.00	6'000.00	242'960.55	
	Nettoergebnis		416'340.00		314'240.00		242'960.55
790	Raumordnung	437'340.00	21'000.00	320'240.00	6'000.00	242'960.55	
	Nettoergebnis		416'340.00		314'240.00		242'960.55

Erfolgsrechnung		Budget 2023		Budget 2022		Jahresrechnung 2021	
		Aufwand	Ertrag	Aufwand	Ertrag	Aufwand	Ertrag
7900	Raumordnung allgemein	434'840.00	21'000.00	320'240.00	6'000.00	240'460.55	
7900	Raumordnung allgemein	434'840.00	21'000.00	320'240.00	6'000.00	240'460.55	
3000.00	Löhne, Tag- und Sitzungsgelder Behörden und Komm.	2'500.00					
3130.00	Dienstleistungen Dritter	95'000.00		20'000.00		19'414.90	
3130.20	Verbandsbeiträge	3'600.00		3'600.00		930.05	
3130.21	Energiestadt	33'500.00		15'000.00			
3132.00	Honorare externe Berater, Gutachter, Fachexperten	140'000.00		120'000.00		51'591.00	
3320.00	Planmässige Abschreibungen immat. Anlagen	90'040.00		91'240.00		99'779.70	
3320.25	Planmässige Abschreibungen immat. Anlagen altes VV	23'900.00		23'900.00		23'905.00	
3632.04	Beitrag an Regionalplanungsgruppe Solothurn u. U.	46'300.00		46'500.00		44'839.90	
4260.00	Rückerstattungen und Kostenbeteiligungen Dritter		15'000.00				
4610.00	Entschädigungen vom Bund		2'000.00		2'000.00		
4611.00	Entschädigungen vom Kanton		4'000.00		4'000.00		
7906	Regionale Planungsgruppen	2'500.00				2'500.00	
7906	Regionale Planungsgruppen	2'500.00				2'500.00	
3130.00	Dienstleistungen Dritter	2'500.00				2'500.00	

Erfolgsrechnung		Budget 2023		Budget 2022		Jahresrechnung 2021	
		Aufwand	Ertrag	Aufwand	Ertrag	Aufwand	Ertrag
8	Volkswirtschaft	127'250.00		144'960.00		102'784.25	
	Nettoergebnis		127'250.00		144'960.00		102'784.25
81	Landwirtschaft	11'200.00		11'200.00		1'681.40	
	Nettoergebnis		11'200.00		11'200.00		1'681.40
812	Strukturverbesserungen	11'200.00		11'200.00		1'681.40	
	Nettoergebnis		11'200.00		11'200.00		1'681.40
8120	Strukturverbesserungen	11'200.00		11'200.00		1'681.40	
8120	Strukturverbesserungen	11'200.00		11'200.00		1'681.40	
3000.00	Löhne, Tag- und Sitzungsgelder Behörden und Komm.	2'400.00		2'400.00		1'426.00	
3050.00	AG-Beiträge AHV, IV, EO, ALV, FAK und Verw.kosten	200.00		200.00		251.30	
3053.00	AG-Beiträge an Unfallversicherung	100.00		100.00		4.10	
3631.00	Beiträge an Kanton	8'500.00		8'500.00			
82	Forstwirtschaft	47'500.00		47'500.00		43'195.00	
	Nettoergebnis		47'500.00		47'500.00		43'195.00
820	Forstwirtschaft	47'500.00		47'500.00		43'195.00	
	Nettoergebnis		47'500.00		47'500.00		43'195.00
8200	Forstwirtschaft	47'500.00		47'500.00		43'195.00	
8200	Forstwirtschaft	47'500.00		47'500.00		43'195.00	
3631.00	Beiträge an Kanton	47'500.00		47'500.00		43'195.00	
84	Tourismus	20'000.00		19'200.00		19'327.85	
	Nettoergebnis		20'000.00		19'200.00		19'327.85
840	Tourismus	20'000.00		19'200.00		19'327.85	
	Nettoergebnis		20'000.00		19'200.00		19'327.85
8400	Tourismus	20'000.00		19'200.00		19'327.85	

Erfolgsrechnung		Budget 2023		Budget 2022		Jahresrechnung 2021	
		Aufwand	Ertrag	Aufwand	Ertrag	Aufwand	Ertrag
8400	Tourismus	20'000.00		19'200.00		19'327.85	
3130.07	Dienstleistungen Dritter (Dorfschmuck)	19'200.00		18'500.00		18'597.85	
3130.20	Verbandsbeiträge	800.00		700.00		730.00	
85	Industrie, Gewerbe, Handel	48'550.00		67'060.00		38'580.00	
	Nettoergebnis		48'550.00		67'060.00		38'580.00
850	Industrie, Gewerbe, Handel	48'550.00		67'060.00		38'580.00	
	Nettoergebnis		48'550.00		67'060.00		38'580.00
8500	Industrie, Gewerbe, Handel	48'550.00		67'060.00		38'580.00	
8500	Industrie, Gewerbe, Handel	48'550.00		67'060.00		38'580.00	
3102.00	Drucksachen, Publikationen	17'500.00		17'500.00		17'084.80	
3130.20	Verbandsbeiträge	21'050.00		21'560.00		19'495.20	
3132.00	Honorare externe Berater, Gutachter, Fachexperten	10'000.00		28'000.00			
3636.00	Beiträge an private Organisationen					2'000.00	

Erfolgsrechnung		Budget 2023		Budget 2022		Jahresrechnung 2021	
		Aufwand	Ertrag	Aufwand	Ertrag	Aufwand	Ertrag
9	Finanzen und Steuern	907'208.00	34'131'912.00	1'872'065.00	34'433'617.00	2'375'081.04	32'356'499.67
	Nettoergebnis	33'224'704.00		32'561'552.00		29'981'418.63	
91	Steuern	431'473.00	28'509'534.00	697'800.00	29'534'000.00	538'339.01	28'306'587.46
	Nettoergebnis	28'078'061.00		28'836'200.00		27'768'248.45	
910	Steuern	431'473.00	28'509'534.00	697'800.00	29'534'000.00	538'339.01	28'306'587.46
	Nettoergebnis	28'078'061.00		28'836'200.00		27'768'248.45	
9100	Allgemeine Gemeindesteuern	407'982.00	27'167'594.00	675'000.00	28'464'000.00	515'089.01	26'978'417.39
9100	Allgemeine Gemeindesteuern	407'982.00	27'167'594.00	675'000.00	28'464'000.00	515'089.01	26'978'417.39
3180.10	Einzelwertberichtigung a/STE-Ford. (Delkredere) NP					169'334.65	
3180.11	Pauschalwertberichtigungen auf STE-Forderungen (Delkredere) NP					-35'803.37	
3180.20	Einzelwertberichtigung a/STE-Ford. (Delkredere) JP	10'000.00		10'000.00		78.85	
3180.21	Pauschalwertberichtigungen auf STE-Forderungen (Delkredere) JP					-12'419.12	
3181.10	Tatsächliche Forderungsverluste STE NP	356'055.00		600'000.00		352'400.79	
3181.20	Tatsächliche Forderungsverluste STE JP			20'000.00			
3611.01	Provision SSL + SE an Kanton	33'826.00		40'000.00		33'478.76	
3631.10	Pauschale Steueranrechnung	8'101.00		5'000.00		8'018.45	
4000.00	Gemeindesteuern natürliche Personen Rechnungsjahr		23'971'800.00		24'150'000.00		23'889'819.35
4000.10	Gemeindesteuern natürliche Personen Vorjahre				500'000.00		-55'361.95
4000.80	Nachsteuern		136'432.00		20'000.00		135'032.15
4000.90	Eingang abgeschriebener Forderungen		55'230.00		50'000.00		54'663.43
4002.00	Quellensteuern natürliche Personen		481'989.00		350'000.00		477'043.07
4002.10	Quellensteuern natürliche Personen Vorjahre		85'543.00		280'000.00		84'668.54
4010.00	Gemeindesteuern juristische Personen Rechnungsjahr		2'285'000.00		2'614'000.00		2'240'957.75
4010.10	Gemeindesteuern juristische Personen Vorjahre		151'600.00		500'000.00		151'595.05
9101	Sondersteuern	23'491.00	1'341'940.00	22'800.00	1'070'000.00	23'250.00	1'328'170.07
9101	Sondersteuern	23'491.00	1'341'940.00	22'800.00	1'070'000.00	23'250.00	1'328'170.07
3181.00	Tatsächliche Forderungsverluste L+L			2'500.00			
3181.10	Tatsächliche Forderungsverluste STE NP	3'041.00				3'010.00	
3611.00	Entschädigungen an Kanton	20'450.00		20'300.00		20'240.00	

Erfolgsrechnung		Budget 2023		Budget 2022		Jahresrechnung 2021	
		Aufwand	Ertrag	Aufwand	Ertrag	Aufwand	Ertrag
4022.00	Grundstückgewinnsteuern		495'045.00		500'000.00		489'964.70
4022.10	Sondersteuern (Kapitalabfindung)		777'303.00		500'000.00		769'326.80
4033.00	Hundesteuern		69'592.00		70'000.00		68'878.57
93	Finanz- und Lastenausgleich		2'682'682.00		3'692'787.00		2'431'600.00
	Nettoergebnis	2'682'682.00		3'692'787.00		2'431'600.00	
930	Finanz- und Lastenausgleich		2'682'682.00		3'692'787.00		2'431'600.00
	Nettoergebnis	2'682'682.00		3'692'787.00		2'431'600.00	
9300	Finanz- und Lastenausgleich		2'682'682.00		3'692'787.00		2'431'600.00
9300	Finanz- und Lastenausgleich		2'682'682.00		3'692'787.00		2'431'600.00
4621.50	Beitrag Ressourcenausgleich		2'003'516.00		2'964'334.00		1'763'840.00
4621.60	Beitrag Lastenausgleich		350'228.00		308'972.00		313'362.00
4621.61	arbeitsmarktlicher Lasten- und Härtefallausgleich STAF		328'938.00		419'481.00		354'398.00
96	Vermögens- und Schuldenverwaltung	475'735.00	858'418.00	566'210.00	758'350.00	712'329.62	1'170'430.76
	Nettoergebnis	382'683.00		192'140.00		458'101.14	
961	Zinsen	457'735.00	837'418.00	551'210.00	737'350.00	526'995.02	833'958.01
	Nettoergebnis	379'683.00		186'140.00		306'962.99	
9610	Zinsen	457'735.00	837'418.00	551'210.00	737'350.00	526'995.02	833'958.01
9610	Zinsen	457'735.00	837'418.00	551'210.00	737'350.00	526'995.02	833'958.01
3130.15	Bank- und Postgebühren	63'000.00		50'000.00		61'559.50	
3401.00	Verzinsung kurzfristige Finanzverbindlichkeiten	7'500.00		2'500.00		188.40	
3406.00	Verzinsung langfristige Finanzverbindlichkeiten	367'393.00		400'000.00		363'825.56	
3499.01	Zinsvergütungen auf Steuern			80'000.00		70'168.22	
3501.00	Einlagen in Fonds des FK			510.00			
3940.00	Int. Verrechnungen von Zinsen und Finanzaufwand Fonds	442.00				485.80	
3940.02	Int. Verrechnungen von Zinsen und Finanzaufwand ABW	18'400.00		17'200.00		28'505.66	
3940.03	Int. Verrechnungen von Zinsen und Finanzaufwand ABF	1'000.00		1'000.00		2'261.88	
4120.00	Konzessionen Energie		356'000.00				355'948.00

Erfolgsrechnung		Budget 2023		Budget 2022		Jahresrechnung 2021	
		Aufwand	Ertrag	Aufwand	Ertrag	Aufwand	Ertrag
4400.00	Zinsen flüssige Mittel						.45
4401.01	Verzugszinsen		143'268.00		100'000.00		141'797.12
4420.00	Dividenden Finanzvermögen		1'500.00		1'100.00		1'524.00
4451.01	Ertrag Anteilscheine GAA Weissenstein		26'850.00		26'850.00		26'850.00
4451.02	Beteiligungsertrag EV Biberist		260'000.00		550'000.00		260'000.00
4451.03	Erträge aus Beteiligungen VV		1'500.00		1'400.00		1'525.00
4499.00	Übriger Finanzertrag						3'500.00
4940.01	Int. Verrechnungen von Zinsen und Finanzaufwand WV		48'300.00		58'000.00		42'813.44
963	Liegenschaften des Finanzvermögens	15'000.00	21'000.00	15'000.00	21'000.00	178'698.30	324'153.75
	Nettoergebnis	6'000.00		6'000.00		145'455.45	
9630	Liegenschaften des Finanzvermögens	15'000.00	21'000.00	15'000.00	21'000.00	178'698.30	324'153.75
9630	Liegenschaften des Finanzvermögens	15'000.00	21'000.00	15'000.00	21'000.00	178'698.30	324'153.75
3441.00	Wertberichtigungen Grundstücke FV					168'309.15	
3910.10	Int. Verrechnungen von Dienstleistungen Werkhof	15'000.00		15'000.00		10'389.15	
4411.00	Gewinne aus Verkäufen von Sachanlagen FV						22'750.00
4430.00	Pacht und Mietzinse FV		12'000.00		12'000.00		12'003.75
4430.30	Baurechtszins WBG Biberist GB 1355		9'000.00		9'000.00		9'000.00
4443.00	Marktwertanpassungen Grundstücke FV						280'400.00
969	Finanzvermögen, übriges	3'000.00				6'636.30	12'319.00
	Nettoergebnis		3'000.00			5'682.70	
9690	Finanzvermögen, übriges	3'000.00				6'636.30	12'319.00
9690	Finanzvermögen, übriges	3'000.00				6'636.30	12'319.00
3499.00	Übriger Finanzaufwand	3'000.00				6'636.30	
4440.00	Marktwertanpassungen Wertschriften FV						12'319.00
97	Rückverteilungen		5'000.00		5'000.00		4'401.70
	Nettoergebnis	5'000.00		5'000.00		4'401.70	
971	Rückverteilungen aus CO2-Abgabe		5'000.00		5'000.00		4'401.70

Erfolgsrechnung		Budget 2023		Budget 2022		Jahresrechnung 2021	
		Aufwand	Ertrag	Aufwand	Ertrag	Aufwand	Ertrag
Nettoergebnis		5'000.00		5'000.00		4'401.70	
9710	Rückverteilung aus CO2-Abgabe		5'000.00		5'000.00		4'401.70
9710	Rückverteilung aus CO2-Abgabe		5'000.00		5'000.00		4'401.70
4699.10	Rückverteilung CO2-Abgabe		5'000.00		5'000.00		4'401.70
99	Nicht aufgeteilte Posten		2'076'278.00	608'055.00	443'480.00	1'124'412.41	443'479.75
	Nettoergebnis	2'076'278.00			164'575.00		680'932.66
990	Nicht aufgeteilte Posten					-65'690.30	
	Nettoergebnis					65'690.30	
9900	Nicht aufgeteilte Posten					-65'690.30	
9900	Nicht aufgeteilte Posten					-65'690.30	
3180.00	Wertberichtigung a/Forderungen (Delkredere) L+L					-65'690.30	
995	Neutrale Aufwendungen und Erträge		443'480.00		443'480.00		443'479.75
	Nettoergebnis	443'480.00		443'480.00		443'479.75	
9950	Neutrale Aufwendungen und Erträge		443'480.00		443'480.00		443'479.75
9950	Neutrale Aufwendungen und Erträge		443'480.00		443'480.00		443'479.75
4896.00	Entnahmen aus Neubewertungsreserven		443'480.00				
4896.01	Entnahmen aus Neubewertungsreserven				443'480.00		443'479.75
999	Abschluss		1'632'798.00	608'055.00		1'190'102.71	
	Nettoergebnis	1'632'798.00			608'055.00		1'190'102.71
9990	Abschluss		1'632'798.00	608'055.00		1'190'102.71	
9990	Abschluss		1'632'798.00	608'055.00		1'190'102.71	
9000.00	Ertragsüberschuss ER			608'055.00		1'190'102.71	
9001.00	Aufwandüberschuss ER		1'632'798.00				

Nummer	Erfolgsrechnung Sachgruppengliederung	Budget 2023		Budget 2022		Jahresrechnung 2021	
		Aufwand	Ertrag	Aufwand	Ertrag	Aufwand	Ertrag
	Erfolgsrechnung	58'068'434.00	58'068'434.00	57'269'169.00	57'269'169.00	54'674'585.13	54'674'585.13
3	Aufwand	58'068'434.00		56'661'114.00		53'484'482.42	
30	Personalaufwand	20'602'789.00		20'162'100.00		18'814'406.40	
300	Behörden und Kommissionen	832'945.00		805'800.00		737'072.05	
3000	Löhne, Tag- und Sitzungsgelder an Behörden und Kommi	553'370.00		545'600.00		512'101.15	
3001	Vergütungen an Behörden u. Kommissionen	279'575.00		260'200.00		224'970.90	
301	Löhne des Verwaltungs- und Betriebspersonals	5'734'505.00		5'583'700.00		5'258'617.00	
3010	Löhne des Verwaltungs- und Betriebspersonals	5'734'505.00		5'583'700.00		5'258'617.00	
302	Löhne der Lehrpersonen	10'082'400.00		9'899'100.00		9'403'048.50	
3020	Löhne der Lehrpersonen	10'082'400.00		9'899'100.00		9'403'048.50	
303	Temporäre Arbeitskräfte	70'000.00		70'000.00		58'821.95	
3030	Temporäre Arbeitskräfte	70'000.00		70'000.00		58'821.95	
305	Arbeitgeberbeiträge	3'708'322.00		3'621'400.00		3'159'137.00	
3050	AG-Beitr. AHV, IV, EO, ALV, Verwaltungskosten	1'466'077.00		1'364'700.00		1'150'432.15	
3052	AG-Beiträge an Pensionskassen	1'965'343.00		1'938'200.00		1'715'941.00	
3053	AG-Beiträge an Unfallversicherungen	276'902.00		318'500.00		292'763.85	
306	Arbeitgeberleistungen					52'727.90	
3061	Renten oder Rentenanteile					52'727.90	
309	Übriger Personalaufwand	174'617.00		182'100.00		144'982.00	
3090	Aus- und Weiterbildung des Personals	136'200.00		154'900.00		116'251.15	
3099	Übriger Personalaufwand	38'417.00		27'200.00		28'730.85	

Nummer	Erfolgsrechnung Sachgruppengliederung	Budget 2023		Budget 2022		Jahresrechnung 2021	
		Aufwand	Ertrag	Aufwand	Ertrag	Aufwand	Ertrag
31	Sach- und übriger Betriebsaufwand	8'471'555.00		8'548'810.00		7'556'800.42	
310	Material- und Warenaufwand	831'577.00		753'600.00		702'490.93	
3100	Büromaterial	43'333.00		53'500.00		43'772.80	
3101	Betriebs-, Verbrauchsmaterial	339'600.00		318'500.00		309'784.85	
3102	Drucksachen, Publikationen	120'733.00		101'500.00		92'843.65	
3103	Fachliteratur, Zeitschriften	15'978.00		16'300.00		13'763.13	
3104	Lehrmittel	278'300.00		256'000.00		234'181.80	
3105	Lebensmittel	25'833.00					
3106	Medizinisches Material	800.00		800.00		533.75	
3109	Übriger Material- und Warenaufwand	7'000.00		7'000.00		7'610.95	
311	Nicht aktivierbare Anlagen	520'800.00		489'100.00		278'384.25	
3110	Büromöbel und Geräte	69'000.00		70'200.00		56'912.15	
3111	Maschinen, Geräte und Fahrzeuge	142'900.00		183'600.00		103'410.95	
3112	Kleider, Wäsche, Vorhänge	14'500.00		13'500.00		11'180.55	
3113	Hardware	144'200.00		66'300.00		39'666.90	
3118	Immateriellen Anlagen	149'200.00		154'500.00		66'349.70	
3119	Übrige nicht aktivierbare Anlagen	1'000.00		1'000.00		864.00	
312	Ver- und Entsorgung Liegenschaften VV	474'700.00		486'800.00		448'237.85	
3120	Ver- und Entsorgung Liegenschaften VV	474'700.00		486'800.00		448'237.85	
313	Dienstleistungen und Honorare	2'670'429.00		2'730'285.00		2'467'889.20	
3130	Dienstleistungen Dritter	1'896'797.00		1'961'460.00		1'858'497.50	
3131	Planungen und Projektierungen Dritter	40'000.00		45'000.00		16'004.95	
3132	Honor.ext.Berater,Gutachter,Fachexp.etc.	342'500.00		328'000.00		214'642.10	
3133	Informatik-Nutzungsaufwand	225'100.00		226'000.00		233'712.80	
3134	Sachversicherungsprämien	109'832.00		112'725.00		97'645.75	
3136	Honorare privatärztlicher Tätigkeit	46'000.00		46'800.00		35'940.50	

Nummer	Erfolgsrechnung Sachgruppengliederung	Budget 2023		Budget 2022		Jahresrechnung 2021	
		Aufwand	Ertrag	Aufwand	Ertrag	Aufwand	Ertrag
3137	Steuern und Abgaben	10'200.00		10'300.00		11'445.60	
314	Baulicher und betrieblicher Unterhalt	1'986'317.00		1'945'400.00		2'027'861.95	
3140	Unterhalt an Grundstücken	350'600.00		416'700.00		286'279.85	
3141	Unterhalt Strassen/Verkehrswege	386'000.00		414'500.00		453'104.85	
3142	Unterhalt Wasserbau	80'000.00		90'000.00		79'341.05	
3143	Unterhalt übrige Tiefbauten	445'500.00		451'500.00		411'904.75	
3144	Unterhalt Hochbauten, Gebäude	724'217.00		572'700.00		797'231.45	
315	Unterhalt Mobilien u.immater.Anlagen	430'700.00		387'500.00		350'410.41	
3151	Unterh.App.,Masch.,Geräte,Fahrz.,Werkz.	197'600.00		199'900.00		179'721.70	
3158	Unterhalt immaterielle Anlagen	230'000.00		183'000.00		169'185.86	
3159	Unterhalt übrige mobile Anlagen	3'100.00		4'600.00		1'502.85	
316	Mieten, Leasing, Pachten, Benützungsggeb.	608'400.00		584'700.00		500'518.20	
3160	Miete und Pacht Liegenschaften	562'400.00		540'000.00		458'599.95	
3161	Mieten, Benützungskosten Anlagen	8'800.00		6'000.00		2'888.65	
3162	Raten für operatives Leasing	37'200.00		38'700.00		39'029.60	
317	Spesenentschädigungen	436'750.00		412'625.00		214'282.10	
3170	Reisekosten und Spesen	165'650.00		174'125.00		138'048.25	
3171	Exkursionen, Schulreisen und Lager	271'100.00		238'500.00		76'233.85	
318	Wertberichtigungen auf Forderungen	456'382.00		699'300.00		497'328.98	
3180	Wertberichtigungen auf Forderungen	10'000.00		10'000.00		55'500.71	
3181	Tatsächliche Forderungsverluste	446'382.00		689'300.00		441'828.27	
319	Verschiedener Betriebsaufwand	55'500.00		59'500.00		69'396.55	
3192	Abgeltung von Rechten	27'500.00		26'000.00		27'120.75	
3199	Übriger Betriebsaufwand	28'000.00		33'500.00		42'275.80	

Nummer	Erfolgsrechnung Sachgruppengliederung	Budget 2023		Budget 2022		Jahresrechnung 2021	
		Aufwand	Ertrag	Aufwand	Ertrag	Aufwand	Ertrag
33	Abschreibungen Verwaltungsvermögen	2'796'640.00		2'657'460.00		2'472'677.10	
330	Sachanlagen VV	2'682'100.00		2'541'720.00		2'348'992.40	
3300	Planm.Abschreibungen Sachanlagen	2'682'100.00		2'541'720.00		2'348'992.40	
332	Abschreibungen immaterielle Anlagen	114'540.00		115'740.00		123'684.70	
3320	Planm.Abschreibungen immat.Anlagen	114'540.00		115'740.00		123'684.70	
34	Finanzaufwand	401'193.00		505'800.00		617'061.93	
340	Zinsaufwand	374'893.00		402'500.00		364'013.96	
3401	Verzins.kurzfr.Finanzverbindlichkeiten	7'500.00		2'500.00		188.40	
3406	Verzins.langfr.Finanzverbindlichkeiten	367'393.00		400'000.00		363'825.56	
343	Liegenschaftenaufwand Finanzvermögen	23'300.00		23'300.00		7'934.30	
3430	Baulicher Unterhalt Liegenschaften FV	6'000.00		6'000.00		789.30	
3439	Übriger Liegenschaftsaufwand FV	17'300.00		17'300.00		7'145.00	
344	Wertberichtigungen Anlagen FV					168'309.15	
3441	Wertberichtigung Sachanlagen FV					168'309.15	
349	Verschiedener Finanzaufwand	3'000.00		80'000.00		76'804.52	
3499	Übriger Finanzaufwand	3'000.00		80'000.00		76'804.52	
35	Einlagen in Fonds und Spezialfinanzierungen	318'486.00		295'372.00		57'856.96	
350	Einlagen in Fonds u.Spez.fin.im FK			510.00			
3501	Einlagen in Fonds des FK			510.00			
351	Einlagen in Fonds u.Spez.fin.im EK	318'486.00		294'862.00		57'856.96	
3510	Einlagen in Spezialfinanzierungen EK	318'486.00		294'862.00		57'856.96	

Nummer	Erfolgsrechnung Sachgruppengliederung	Budget 2023		Budget 2022		Jahresrechnung 2021	
		Aufwand	Ertrag	Aufwand	Ertrag	Aufwand	Ertrag
36	Transferaufwand	23'145'179.00		22'330'092.00		21'951'716.08	
361	Entschädigungen an Gemeinwesen	6'746'061.00		6'256'927.00		5'862'227.29	
3611	Entschädigungen an Kantone	569'122.00		515'500.00		551'905.91	
3612	Entsch. an Gemeinden und Zweckverände	5'386'939.00		4'901'427.00		4'524'631.38	
3614	Entschädigungen an öff. Unternehmungen	790'000.00		840'000.00		785'690.00	
363	Beiträge an Gemeinwesen und Dritte	16'096'618.00		15'773'665.00		15'789'463.79	
3631	Beiträge an Kantone	3'850'991.00		3'827'100.00		3'625'836.90	
3632	Beiträge an Gemeinden und Zweckverbände	3'523'404.00		3'260'155.00		3'113'402.59	
3634	Beiträge an öffentliche Unternehmungen	43'000.00		42'820.00		48'299.10	
3635	Beiträge an private Unternehmungen	1'576'840.00		1'186'800.00		1'749'025.69	
3636	Beitr.an priv.Organisat.o.Erwerbszweck	1'318'683.00		1'205'990.00		1'086'641.68	
3637	Beiträge an private Haushalte	5'773'700.00		6'240'800.00		6'160'757.83	
3638	Beiträge an das Ausland	10'000.00		10'000.00		5'500.00	
366	Abschreibungen Investitionsbeiträge	302'500.00		299'500.00		300'025.00	
3660	Planm.Abschreibungen Investitionsbeitr.	302'500.00		299'500.00		300'025.00	
39	Interne Verrechnungen	2'332'592.00		2'161'480.00		2'013'963.53	
391	Dienstleistungen	2'083'120.00		1'884'150.00		1'784'216.85	
3910	Int.Verr.von Dienstleistungen	2'083'120.00		1'884'150.00		1'784'216.85	
393	Betriebs- und Verwaltungskosten	181'330.00		201'130.00		155'679.90	
3930	Int. Verr. von Betriebs- u.Verwaltungsk.	181'330.00		201'130.00		155'679.90	
394	Zinsen und Finanzaufwand	68'142.00		76'200.00		74'066.78	
3940	Interne Verrechnung von Zinsen und Finanzaufwand	68'142.00		76'200.00		74'066.78	

Nummer	Erfolgsrechnung Sachgruppengliederung	Budget 2023		Budget 2022		Jahresrechnung 2021	
		Aufwand	Ertrag	Aufwand	Ertrag	Aufwand	Ertrag
4	Ertrag		56'435'636.00		57'269'169.00		54'674'585.13
40	Fiskalertrag		28'509'534.00		29'534'000.00		28'306'587.46
400	Direkte Steuern natürliche Personen		24'730'994.00		25'350'000.00		24'585'864.59
4000	Einkommens-, Vermögenssteuern natürliche Personen		24'163'462.00		24'720'000.00		24'024'152.98
4002	Quellensteuern natürliche Personen		567'532.00		630'000.00		561'711.61
401	Direkte Steuern juristische Personen		2'436'600.00		3'114'000.00		2'392'552.80
4010	Gewinn- und Kapitalsteuern juristische Personen		2'436'600.00		3'114'000.00		2'392'552.80
402	Übrige direkte Steuern		1'272'348.00		1'000'000.00		1'259'291.50
4022	Vermögensgewinnsteuern		1'272'348.00		1'000'000.00		1'259'291.50
403	Besitz- und Aufwandsteuern		69'592.00		70'000.00		68'878.57
4033	Hundesteuern		69'592.00		70'000.00		68'878.57
41	Regalien und Konzessionen		356'000.00				355'948.00
412	Konzessionen		356'000.00				355'948.00
4120	Konzessionen		356'000.00				355'948.00
42	Entgelte		5'010'495.00		4'790'700.00		4'925'638.11
420	Ersatzabgaben		450'000.00		450'000.00		404'414.45
4200	Ersatzabgaben		450'000.00		450'000.00		404'414.45
421	Gebühren für Amtshandlungen		272'582.00		276'000.00		263'838.65
4210	Gebühren für Amtshandlungen		272'582.00		276'000.00		263'838.65
424	Benützungsgebühren u.Dienstleistungen		3'288'000.00		3'146'000.00		3'263'689.41

Nummer	Erfolgsrechnung Sachgruppengliederung	Budget 2023		Budget 2022		Jahresrechnung 2021	
		Aufwand	Ertrag	Aufwand	Ertrag	Aufwand	Ertrag
4240	Benützungsgebühren und Dienstleistungen		3'288'000.00		3'146'000.00		3'263'689.41
425	Erlös aus Verkäufen		70'880.00		80'000.00		56'793.28
4250	Verkäufe		70'880.00		80'000.00		56'793.28
426	Rückererstattungen und Kostenbeteiligungen		927'033.00		835'200.00		935'495.62
4260	Rückerstattungen und Kostenbeteiligungen Dritter		927'033.00		835'200.00		935'495.62
427	Bussen		2'000.00		3'500.00		1'406.70
4270	Bussen		2'000.00		3'500.00		1'406.70
44	Finanzertrag		1'037'018.00		1'261'650.00		1'445'465.27
440	Zinsertrag		143'268.00		100'000.00		141'797.57
4400	Zinsen flüssige Mittel						.45
4401	Zinsen Forderungen und Kontokorrente		143'268.00		100'000.00		141'797.12
441	Realisierte Gewinne FV						22'750.00
4411	Gewinn aus Verkäufen von Sachanlagen FV						22'750.00
442	Beteiligungsertrag FV		1'500.00		1'100.00		1'524.00
4420	Dividenden		1'500.00		1'100.00		1'524.00
443	Liegenschaftenertrag FV		21'000.00		21'000.00		25'513.70
4430	Pacht- und Mietzinse Liegenschaften FV		21'000.00		21'000.00		21'003.75
4439	Übriger Liegenschaftsertrag FV						4'509.95
444	Wertberichtigungen Anlagen FV						292'719.00
4440	Marktwertanpassungen Wertschriften						12'319.00
4443	Marktwertanpassungen Liegenschaften						280'400.00

Nummer	Erfolgsrechnung Sachgruppengliederung	Budget 2023		Budget 2022		Jahresrechnung 2021	
		Aufwand	Ertrag	Aufwand	Ertrag	Aufwand	Ertrag
445	Finanzertrag a.Darlehen u.Beteil.VV		288'350.00		578'250.00		288'375.00
4451	Erträge aus Beteiligungen VV		288'350.00		578'250.00		288'375.00
447	Liegenschaftenertrag VV		582'900.00		561'300.00		669'286.00
4470	Pacht- und Mietzinse Liegenschaften VV		582'900.00		561'300.00		496'889.85
4479	Übrige Erträge Liegenschaften VV						172'396.15
449	Übriger Finanzertrag						3'500.00
4499	Übriger Finanzertrag						3'500.00
45	Entnahmen Fonds u.Spezialfinanzierungen		817'141.00		833'262.00		405'864.89
451	Entnahmen aus Fonds u.Spez.fin.EK		817'141.00		833'262.00		405'864.89
4510	Entnahmen aus Spezialfinanzierungen d.EK		817'141.00		833'262.00		405'864.89
46	Transferertrag		17'804'068.00		18'118'847.00		16'652'365.92
461	Entschädigungen von Gemeinwesen		897'783.00		1'174'402.55		881'017.58
4610	Entschädigungen vom Bund		2'000.00		2'000.00		
4611	Entschädigung von Kantonen		148'712.00		142'500.00		144'654.30
4612	Entschädigungen von Gemeinden und Zweckverbänden		747'071.00		1'029'902.55		736'363.28
462	Finanz- und Lastenausgleich		2'682'682.00		3'692'787.00		2'431'600.00
4621	Beitrag Finanz- und Lastenausgleich		2'682'682.00		3'692'787.00		2'431'600.00
463	Beiträge von Gemeinwesen und Dritten		14'218'603.00		13'246'657.45		13'335'346.64
4631	Beiträge von Kantonen		5'403'950.00		4'649'300.00		5'239'124.55
4632	Beiträge von Gemeinden und Zweckverbänden		8'667'653.00		8'552'857.45		8'032'758.01

Nummer	Erfolgsrechnung Sachgruppengliederung	Budget 2023		Budget 2022		Jahresrechnung 2021	
		Aufwand	Ertrag	Aufwand	Ertrag	Aufwand	Ertrag
4635	Beiträge von privaten Unternehmungen						1'000.00
4636	Beitr.v.priv.Organisationen o.Erwerbszw.		55'000.00		40'000.00		56'443.58
4637	Beiträge von privaten Haushalten		92'000.00		4'500.00		6'020.50
469	Verschiedener Transferertrag		5'000.00		5'000.00		4'401.70
4699	Rückverteilungen		5'000.00		5'000.00		4'401.70
48	Ausserordentlicher Ertrag		569'230.00		569'230.00		569'237.75
489	Entnahmen aus dem Eigenkapital		569'230.00		569'230.00		569'237.75
4893	Entnahmen aus Vorfinanzierungen des EK		125'750.00		125'750.00		125'758.00
4896	Entnahmen aus Neubewertungsreserven		443'480.00		443'480.00		443'479.75
49	Interne Verrechnungen		2'332'150.00		2'161'480.00		2'013'477.73
491	Dienstleistungen		2'083'120.00		1'884'150.00		1'784'216.85
4910	Int.Verr.von Dienstleistungen		2'083'120.00		1'884'150.00		1'784'216.85
493	Betriebs- und Verwaltungskosten		181'330.00		201'130.00		155'679.90
4930	Int.Verr.von Betriebs- u.Verwaltungsk.		181'330.00		201'130.00		155'679.90
494	Interne Verrechnung von Zinsen und Finanzaufwand		67'700.00		76'200.00		73'580.98
4940	Interne Verrechnung von Zinsen und Finanzaufwand		67'700.00		76'200.00		73'580.98
9	Abschlusskonten		1'632'798.00	608'055.00		1'190'102.71	
90	Abschluss Erfolgsrechnung		1'632'798.00	608'055.00		1'190'102.71	
900	Abschluss Erfolgsrechnung		1'632'798.00	608'055.00		1'190'102.71	
9000	Ertragsüberschuss			608'055.00		1'190'102.71	
9001	Aufwandüberschuss		1'632'798.00				

Investitionsrechnung

Investitionsrechnung Zusammenzug		Budget 2023		Budget 2022		Jahresrechnung 2021	
		Ausgaben	Einnahmen	Ausgaben	Einnahmen	Ausgaben	Einnahmen
	FUNKTIONALE GLIEDERUNG	9'005'920.00	9'005'920.00	7'991'959.00	7'991'959.00	3'464'247.00	3'464'247.00
00	Allgemeine Verwaltung					524'364.60	
	Nettoergebnis						524'364.60
1	Öffentliche Ordnung und Sicherheit, Verteidigung	491'000.00	610'000.00	730'000.00			
	Nettoergebnis	119'000.00			730'000.00		
2	Bildung	3'040'000.00		1'800'000.00		238'095.15	
	Nettoergebnis		3'040'000.00		1'800'000.00		238'095.15
3	Kultur, Sport und Freizeit, Kirche	845'920.00		213'959.00			
	Nettoergebnis		845'920.00		213'959.00		
5	Soziale Sicherheit					373'262.90	
	Nettoergebnis						373'262.90
6	Verkehr	2'204'000.00	350'000.00	1'968'000.00	635'000.00	727'610.30	375'798.40
	Nettoergebnis		1'854'000.00		1'333'000.00		351'811.90
7	Umweltschutz und Raumordnung	1'410'000.00	55'000.00	2'282'000.00	363'000.00	1'019'571.70	185'621.15
	Nettoergebnis		1'355'000.00		1'919'000.00		833'950.55
9	Finanzen und Steuern	1'015'000.00	7'990'920.00	998'000.00	6'993'959.00	581'342.35	2'902'827.45
	Nettoergebnis	6'975'920.00		5'995'959.00		2'321'485.10	

		Budget 2023	Budget 2022	Jahresrechnung 2021
	Investitionsausgaben			
50	Sachanlagen	7'990'920.00	6'993'959.00	2'833'791.75
52	Immaterielle Anlagen			69'035.70
54	Darlehen			
55	Beteiligungen und Grundkapitalien			
56	Eigene Investitionsbeiträge			
	Total Investitionsausgaben	7'990'920.00	6'993'959.00	2'902'827.45
	Investitionseinnahmen			
60	Übertrag von Sachanlagen in das Finanzvermögen			
62	Abgang immaterielle Anlagen			
63	Investitionsbeiträge für eigene Rechnung	1'015'000.00	998'000.00	561'419.55
64	Rückzahlung von Darlehen			
65	Übertragung von Beteiligungen			
66	Rückzahlung eigener Investitionsbeiträge			
	Total Investitionseinnahmen	1'015'000.00	998'000.00	561'419.55
	Investitionen im Verwaltungsvermögen			
	Total Investitionsausgaben	7'990'920.00	6'993'959.00	2'902'827.45
	Total Investitionseinnahmen	1'015'000.00	998'000.00	561'419.55
592	Übertrag Einnahmenüberschuss in ER			
	Nettoinvestitionen (-) / Einnahmeüberschuss (+)	-6'975'920.00	-5'995'959.00	-2'341'407.90

		Budget 2023		Budget 2022		Jahresrechnung 2021	
		Ausgaben	Einnahmen	Ausgaben	Einnahmen	Ausgaben	Einnahmen
0	FUNKTIONALE GLIEDERUNG	9'005'920.00	9'005'920.00	7'991'959.00	7'991'959.00	3'464'247.00	3'464'247.00
00	Allgemeine Verwaltung					524'364.60	
	Nettoergebnis						524'364.60
02	Allgemeine Dienste					524'364.60	
	Nettoergebnis						524'364.60
029	Verwaltungsliegenschaften, übrige					524'364.60	
	Nettoergebnis						524'364.60
290	Verwaltungsliegenschaften, übrige					524'364.60	
5040.02	Ersatz Heizung Gemeindehaus					363'741.50	
5040.03	Sonnenschutz Jalousie Gemeindehaus					13'235.65	
5040.04	Umbau 3. OG Gemeindehaus					147'387.45	

		Budget 2023		Budget 2022		Jahresrechnung 2021	
		Ausgaben	Einnahmen	Ausgaben	Einnahmen	Ausgaben	Einnahmen
1	Öffentliche Ordnung und Sicherheit, Verteidigung	491'000.00	610'000.00	730'000.00			
	Nettoergebnis	119'000.00			730'000.00		
15	Feuerwehr	491'000.00	610'000.00	730'000.00			
	Nettoergebnis	119'000.00			730'000.00		
150	Feuerwehr	491'000.00	610'000.00	730'000.00			
	Nettoergebnis	119'000.00			730'000.00		
1500	Feuerwehr	491'000.00	610'000.00	730'000.00			
5060.07	Ersatz Hubretter	491'000.00		730'000.00			
6310.16	Sub. SGV Hubretter		610'000.00				

		Budget 2023		Budget 2022		Jahresrechnung 2021	
		Ausgaben	Einnahmen	Ausgaben	Einnahmen	Ausgaben	Einnahmen
2	Bildung	3'040'000.00		1'800'000.00		238'095.15	
	Nettoergebnis		3'040'000.00		1'800'000.00		238'095.15
21	Volksschule	3'040'000.00		1'800'000.00		238'095.15	
	Nettoergebnis		3'040'000.00		1'800'000.00		238'095.15
212	Primarstufe II	81'000.00		50'000.00		34'328.80	
	Nettoergebnis		81'000.00		50'000.00		34'328.80
2120	Primarschule	81'000.00		50'000.00		34'328.80	
5060.01	EDV-Hardware für Schule 2021 - 2024	55'000.00		50'000.00		34'328.80	
5060.02	Interaktive Wandtafeln 2021-2024	26'000.00					
213	Sekundarstufe I	39'000.00		70'000.00		84'602.70	
	Nettoergebnis		39'000.00		70'000.00		84'602.70
2136	Kreisschule	39'000.00		70'000.00		84'602.70	
5060.09	EDV-Hardware für Schule 2021-2024	5'000.00		10'000.00		23'727.55	
5060.10	Interaktive Wandtafeln 2021-2024	34'000.00		60'000.00		60'875.15	
217	Schulliegenschaften	2'920'000.00		1'680'000.00		119'163.65	
	Nettoergebnis		2'920'000.00		1'680'000.00		119'163.65
2170	Schulliegenschaften	2'920'000.00		1'680'000.00		119'163.65	
5040.15	Sanierung Bleichemattschulhaus					42'588.35	
5040.20	Sanierung Bezirksschulhaus					4'906.10	
5040.25	Planungskredit Feuerwehr/Schule Werkhof					25'758.95	
5040.26	Planungskredit Kindergärten/kids&teens					45'910.25	
5040.33	Feinstaubfilteranlage Holzsznitzelheizung einbauen	120'000.00		150'000.00			
5040.34	Sanierung Feuerwehr/Schule Werkhof	2'500'000.00		800'000.00			

		Budget 2023		Budget 2022		Jahresrechnung 2021	
		Ausgaben	Einnahmen	Ausgaben	Einnahmen	Ausgaben	Einnahmen
5040.35	Arealentwicklung Bleichematt, Mühlematt (inkl. k&t)	300'000.00		100'000.00			
5040.36	Schulraumprovisorien Bleichematt/Mühlematt			515'000.00			
5060.08	Schulraumprovisorien Bleichematt/Mühlematt			115'000.00			

		Budget 2023		Budget 2022		Jahresrechnung 2021	
		Ausgaben	Einnahmen	Ausgaben	Einnahmen	Ausgaben	Einnahmen
3	Kultur, Sport und Freizeit, Kirche	845'920.00		213'959.00			
	Nettoergebnis		845'920.00		213'959.00		
34	Sport und Freizeit	845'920.00		213'959.00			
	Nettoergebnis		845'920.00		213'959.00		
341	Sport	495'920.00		13'959.00			
	Nettoergebnis		495'920.00		13'959.00		
3412	Freibad	495'920.00		13'959.00			
5040.01	Schwimmbad Eichholz	495'920.00		13'959.00			
342	Freizeit	350'000.00		200'000.00			
	Nettoergebnis		350'000.00		200'000.00		
3422	Kinderspielplätze	350'000.00		200'000.00			
5030.01	Gemeindespielplatz Gustav-Eisenmann-Platz	350'000.00		200'000.00			

		Budget 2023		Budget 2022		Jahresrechnung 2021	
		Ausgaben	Einnahmen	Ausgaben	Einnahmen	Ausgaben	Einnahmen
5	Soziale Sicherheit					373'262.90	
	Nettoergebnis						373'262.90
54	Familie und Jugend					373'262.90	
	Nettoergebnis						373'262.90
544	Jugendschutz					373'262.90	
	Nettoergebnis						373'262.90
5440	Jugenschutz allgemein					373'262.90	
5040.00	Umbau/Sanierung Jugendhaus					373'262.90	

		Budget 2023		Budget 2022		Jahresrechnung 2021	
		Ausgaben	Einnahmen	Ausgaben	Einnahmen	Ausgaben	Einnahmen
6	Verkehr	2'204'000.00	350'000.00	1'968'000.00	635'000.00	727'610.30	375'798.40
	Nettoergebnis		1'854'000.00		1'333'000.00		351'811.90
61	Strassenverkehr	2'204'000.00	350'000.00	1'768'000.00	635'000.00	727'610.30	375'798.40
	Nettoergebnis		1'854'000.00		1'133'000.00		351'811.90
615	Gemeindestrassen	2'204'000.00	350'000.00	1'768'000.00	635'000.00	727'610.30	375'798.40
	Nettoergebnis		1'854'000.00		1'133'000.00		351'811.90
6150	Gemeindestrassen	1'869'000.00	350'000.00	1'485'000.00	635'000.00	579'546.80	375'798.40
5010.15	Belagseinbauten 2021					99'452.40	
5010.17	Verkehrsmassnahmen Zone 30, Bleichenberg West					5'385.00	
5010.21	Verkehrsmassnahmen Bleichenberg Tempo 30					36'580.05	
5010.22	Kirchweg/Fällimoos Fuss und Radwegbeleuchtung					-3'446.40	
5010.25	Trottoirausbau Blümlisalpstrasse GB-Nr. 309, 310/355					2'051.70	
5010.26	Fuss- und Radweg RBS GB-Nr. 309, 310/355					1'394.70	
5010.29	Kürzestrasse Abschnitt Bernstrasse-Narzissenweg					41'724.30	
5010.30	Kürzestrasse Abschnitt Narzissenweg-Moosstrasse					67'223.50	
5010.32	Belagseinbauten 2020					172'763.25	
5010.33	Schöngrünstrasse Abschnitt A					2'133.25	
5010.36	LED-Beleuchtung Gemeindegebiet Teil I					4'241.10	
5010.37	LED-Beleuchtung Gemeindegebiet Teil II + III					91'290.85	
5010.38	Projekte Strassenbeleuchtungen 2021					42'015.15	
5010.39	Belagseinbauten Gemeindestrassen 2022			1'365'000.00		12'062.40	
5010.40	Projekte öffentliche Beleuchtung 2022			120'000.00			
5010.41	Belagseinbauten Gemeindestrassen Unterbiberiststrasse					4'675.55	
5010.43	Öffentliche Beleuchtung 2023	145'000.00					
5010.45	Balagseinbeuten Gemeindestrasse 2023	630'000.00					
5010.45	Sanierung und Verbreiterung Brücke BLS Emme	1'094'000.00					
6310.01	Subvention Brücke BLS Emme		350'000.00				

		Budget 2023		Budget 2022		Jahresrechnung 2021	
		Ausgaben	Einnahmen	Ausgaben	Einnahmen	Ausgaben	Einnahmen
6371.25	Erschliessungsbeiträge Blümlisalpstrasse						141'276.35
6371.26	Erschliessungsbeiträge Fuss- und Radweg RBS						234'522.05
6371.31	Grundeigentümerbeiträge Gemeindestrassen 2022				635'000.00		
6153	Werkhof	335'000.00		283'000.00		148'063.50	
5040.50	Umbau Werkhof					73'163.45	
5040.51	Salzsilo 35m3 inkl. Installationsarbeiten			85'000.00			
5040.52	Installation Aluhalle (ehem. Feuerwehr) bei Werkhof inkl. B	75'000.00					
5060.10	Ersatz Bagger					74'900.05	
5060.11	Ersatz Holder			140'000.00			
5060.12	Ersatz Stapler Elektro			58'000.00			
5060.13	Ersatz Aebi durch Viktor Meili M 3500	260'000.00					
62	Öffentlicher Verkehr			200'000.00			
	Nettoergebnis				200'000.00		
623	Agglomerationsverkehr			200'000.00			
	Nettoergebnis				200'000.00		
6230	Agglomerationsverkehr			200'000.00			
5040.61	Bushaltestellen			200'000.00			

		Budget 2023		Budget 2022		Jahresrechnung 2021	
		Ausgaben	Einnahmen	Ausgaben	Einnahmen	Ausgaben	Einnahmen
7	Umweltschutz und Raumordnung	1'410'000.00	55'000.00	2'282'000.00	363'000.00	1'019'571.70	185'621.15
	Nettoergebnis		1'355'000.00		1'919'000.00		833'950.55
71	Wasserversorgung	655'000.00	55'000.00	1'165'000.00	307'000.00	463'705.15	114'304.75
	Nettoergebnis		600'000.00		858'000.00		349'400.40
710	Wasserversorgung	655'000.00	55'000.00	1'165'000.00	307'000.00	463'705.15	114'304.75
	Nettoergebnis		600'000.00		858'000.00		349'400.40
7101	Wasserversorgung SF	655'000.00	55'000.00	1'165'000.00	307'000.00	463'705.15	114'304.75
5031.12	Erschliessung Schöngrünareal					7'107.30	
5031.14	Ringleitung Blüemlisalp- bis Solothurnstrasse					-6'462.00	
5031.15	Wasserleitungsersatz 2019					59'521.60	
5031.16	Wasserleitungsersatz 2020					273'945.60	
5031.17	Wasserleitungsersatz 2021					20'625.00	
5031.18	Wasserleitungsersatz 2022			1'165'000.00			
5031.19	Wasserleitungsersatz Unterbiberiststrasse					58'054.70	
5031.20	Wasserleitungsersatz 2023	655'000.00					
5061.01	Ersatz Fahrzeug Wasserversorgung					50'912.95	
6310.62	SGV-Beiträge 2020						61'825.45
6310.63	SGV-Beiträge 2022				129'000.00		
6310.65	SGV-Beiträge		55'000.00				
6370.60	Anschlussgebühren WV						29'500.00
6371.14	Erschliessungsbeiträge Ringleitung B'alp- bis Sol.str.						22'979.30
6371.17	Grundeigentümerbeitrag 2022				178'000.00		
72	Abwasserbeseitigung	605'000.00		800'000.00		336'830.85	71'316.40
	Nettoergebnis		605'000.00		800'000.00		265'514.45
720	Abwasserbeseitigung	605'000.00		800'000.00		336'830.85	71'316.40

		Budget 2023		Budget 2022		Jahresrechnung 2021	
		Ausgaben	Einnahmen	Ausgaben	Einnahmen	Ausgaben	Einnahmen
Nettoergebnis			605'000.00		800'000.00		265'514.45
7201	Abwasserbeseitigung SF	605'000.00		800'000.00		336'830.85	71'316.40
5032.13	Kanalisationersatz 2020					160'897.35	
5032.14	Kanalisationersatz/Sanierung 2021					175'933.50	
5032.15	Kanalisationsleitungersatz/Sanierung 2022			800'000.00			
5032.16	Kanalisationersatz/Sanierung 2023	605'000.00					
6370.70	Anschlussgebühren ABW						71'316.40
73	Abfallbeseitigung			87'000.00			
	Nettoergebnis				87'000.00		
730	Abfallbeseitigung			87'000.00			
	Nettoergebnis				87'000.00		
7301	Abfallbeseitigung SF			87'000.00			
5043.02	Sammelstelle Werkhof			87'000.00			
74	Verbauungen	150'000.00		150'000.00		150'000.00	
	Nettoergebnis		150'000.00		150'000.00		150'000.00
741	Gewässerverbauungen	150'000.00		150'000.00		150'000.00	
	Nettoergebnis		150'000.00		150'000.00		150'000.00
7410	Gewässerverbauungen	150'000.00		150'000.00		150'000.00	
5020.02	Hochwasserschutzdamm Emme II	150'000.00		150'000.00		150'000.00	
76	Bekämpfung von Umweltverschmutzung			80'000.00	56'000.00		
	Nettoergebnis				24'000.00		

		Budget 2023		Budget 2022		Jahresrechnung 2021	
		Ausgaben	Einnahmen	Ausgaben	Einnahmen	Ausgaben	Einnahmen
769	Übrige Bekämpfung von Umweltverschmutzung			80'000.00	56'000.00		
	Nettoergebnis				24'000.00		
7690	Übrige Bekämpfung von Umweltverschmutzung			80'000.00	56'000.00		
5010.00	Technische Studie ehem. Abfalldéponie Junkholz/Brüggmatt			80'000.00			
6310.00	Einnahmen durch Subventionen Kanton				56'000.00		
79	Raumordnung					69'035.70	
	Nettoergebnis						69'035.70
790	Raumordnung					69'035.70	
	Nettoergebnis						69'035.70
7900	Raumordnung allgemein					69'035.70	
5290.04	Nutzungsplan 2020-2024					69'035.70	

		Budget 2023		Budget 2022		Jahresrechnung 2021	
		Ausgaben	Einnahmen	Ausgaben	Einnahmen	Ausgaben	Einnahmen
9	Finanzen und Steuern	1'015'000.00	7'990'920.00	998'000.00	6'993'959.00	581'342.35	2'902'827.45
	Nettoergebnis	6'975'920.00		5'995'959.00		2'321'485.10	
96	Vermögens- und Schuldenverwaltung					19'922.80	
	Nettoergebnis						19'922.80
963	Liegenschaften des Finanzvermögens					19'922.80	
	Nettoergebnis						19'922.80
9630	Liegenschaften des Finanzvermögens					19'922.80	
5000.01	Erwerb Grundstück GB Nr. 773					19'922.80	
99	Nicht aufgeteilte Posten	1'015'000.00	7'990'920.00	998'000.00	6'993'959.00	561'419.55	2'902'827.45
	Nettoergebnis	6'975'920.00		5'995'959.00		2'341'407.90	
999	Abschluss	1'015'000.00	7'990'920.00	998'000.00	6'993'959.00	561'419.55	2'902'827.45
	Nettoergebnis	6'975'920.00		5'995'959.00		2'341'407.90	
9990	Abschluss	1'015'000.00	7'990'920.00	998'000.00	6'993'959.00	561'419.55	2'902'827.45
5900.00	Passivierte Einnahmen	960'000.00		691'000.00		375'798.40	
5900.10	Passivierte Einnahmen SF WV	55'000.00		307'000.00		114'304.75	
5900.20	Passivierte Einnahmen SF ABW					71'316.40	
6900.00	Aktivierte Ausgaben		6'730'920.00		4'941'959.00		2'102'291.45
6900.10	Aktivierte Ausgaben SF WV		655'000.00		1'165'000.00		463'705.15
6900.20	Aktivierte Ausgaben SF ABW		605'000.00		800'000.00		336'830.85
6900.30	Aktivierte Ausgaben SF ABF				87'000.00		

		Budget 2023		Budget 2022		Rechnung 2021	
		Ausgaben	Einnahmen	Ausgaben	Einnahmen	Ausgaben	Einnahmen
	Investitionsrechnung	9'005'920.00	9'005'920.00	7'991'959.00	7'991'959.00	3'464'247.00	3'464'247.00
5	Investitionsausgaben	9'005'920.00		7'991'959.00		3'464'247.00	
50	Sachanlagen	7'990'920.00		6'993'959.00		2'833'791.75	
5000	Grundstücke					19'922.80	
5010	Strassen/Verkehrswege	1'869'000.00		1'565'000.00		579'546.80	
5020	Wasserbau	150'000.00		150'000.00		150'000.00	
5030	Tiefbau allgemein	350'000.00		200'000.00			
5031	Tiefbau Wasserversorgung	655'000.00		1'165'000.00		412'792.20	
5032	Tiefbau Abwasserbeseitigung	605'000.00		800'000.00		336'830.85	
5040	Hochbauten allgemein	3'490'920.00		1'863'959.00		1'089'954.60	
5043	Hochbauten Abfallbeseitigung			87'000.00			
5060	Mobilien, Maschinen, Fahrzeuge allgemein	871'000.00		1'163'000.00		193'831.55	
5061	Mobilien, Maschinen, Fahrzeuge Wasserversorgung					50'912.95	
52	Immaterielle Anlagen					69'035.70	
5290	Übrige immaterielle Anlagen allgemein					69'035.70	
59	Übertrag an Bilanz	1'015'000.00		998'000.00		561'419.55	
5900	Passivierungen	1'015'000.00		998'000.00		561'419.55	

		Budget 2023		Budget 2022		Rechnung 2021	
		Ausgaben	Einnahmen	Ausgaben	Einnahmen	Ausgaben	Einnahmen
6	Investitionseinnahmen		9'005'920.00		7'991'959.00		3'464'247.00
63	Investitionsbeiträge f.eigene Rechnung		1'015'000.00		998'000.00		561'419.55
6310	Kantone		1'015'000.00		185'000.00		61'825.45
6370	Anschlussgebühren Private Haushalte						100'816.40
6371	Erschliessungsbeiträge Private Haushalten				813'000.00		398'777.70
69	Übertrag an Bilanz		7'990'920.00		6'993'959.00		2'902'827.45
6900	Aktivierungen		7'990'920.00		6'993'959.00		2'902'827.45
	Nettoinvestitionen	6'975'920.00		5'995'959.00		2'341'407.90	

Anhang zum Budget

Anhang

Ausweis Bestimmung Werterhalt

A7.1 Ausweis Wiederbeschaffungswert und Bestimmung Pflichteinlage Werterhalt Wasserversorgung								Betrag in Fr.
Anlagekategorie	Wiederbeschaffungswert 1.1.	Zuwachs	Wiederbeschaffungswert 31.12.	betriebswirtschaftliche Abschreibungen bzw. Werterhalt	Pflichteinlage Werterhalt SOLL vor Abschreibung	vorgenommene Abschreibungen	Pflichteinlage Werterhalt IST	
Wasserfassungen	413'200	0	413'200	0.5000%	2'066	0	2'066	
Reservoir	5'448'060	0	5'448'060	0.3750%	20'430	0	20'430	
Pumpwerke	1'545'075	0	1'545'075	0.5000%	7'725	1'724	6'001	
Wasseraufbereitung	35'000	0	35'000	0.7500%	263	0	263	
Leitungsnetz/Hydranten	55'870'408	0	55'870'408	0.3125%	174'595	101'196	73'399	
Messtechnik	720'000	0	720'000	1.2500%	9'000	0	9'000	
							111'159	

A7.2 Ausweis Wiederbeschaffungswert und Bestimmung Pflichteinlage Werterhalt Abwasserbeseitigung								Betrag in Fr.
Anlagekategorie	Wiederbeschaffungswert 1.1.	Zuwachs	Wiederbeschaffungswert 31.12.	betriebswirtschaftliche Abschreibungen bzw. Werterhalt	Pflichteinlage Werterhalt SOLL vor Abschreibung	vorgenommene Abschreibungen	Pflichteinlage Werterhalt IST	
Kanäle	69'887'039	0	69'887'039	0.3125%	218'397	24'520	193'877	
Sonderbauwerke	2'690'000	0	2'690'000	0.5000%	13'450	0	13'450	
Kläranlage	0	0	0	0.7500%	0	0	0	
							207'327	

Anhang

Abschreibungstabelle

Konto / Anlage	Beschreibung	Ist-Anschaffungs-wert per 01.01.2022	Buchwert 01.01.2022	Zuwachs	Abgang	Anschaffungs-wert für Abschreibung 2022	Abschrei-bungs-Satz	Abschreibung 2022	Plan-Wert 31.12.2022 (Buchwert)	Zuwachs	Abgang	Anschaffungs-wert für Abschr. 2023	Abschrei-bungs-Satz	Abschreibung 2023	Plan-Wert 31.12.2023 (Buchwert)	
HRM1:																
0290.3300.25	Verwaltungsliegenschaft	2'222'021.00	1'010'023.00	0.00	0.00	2'222'021.00	9.09%	201'980.00	808'043.00	0.00	0.00	2'222'021.00	9.09%	201'980.00	606'063.00	
1500.3300.25	Mobilien Feuerwehr	1'040'000.00	472'728.00	0.00	0.00	1'040'000.00	9.09%	94'540.00	378'188.00	0.00	0.00	1'040'000.00	9.09%	94'540.00	283'648.00	
1610.3300.25	Schiessanlage Bannholz	190'000.00	86'363.00	0.00	0.00	190'000.00	9.09%	17'270.00	69'093.00	0.00	0.00	190'000.00	9.09%	17'270.00	51'823.00	
1620.3300.25	Zivilschutzanlagen	3.00	3.00	0.00	0.00	3.00	9.09%	0.00	3.00	0.00	0.00	3.00	9.09%	0.00	3.00	
2170.3300.25	Schuhlliegenschaften	3'814'501.85	1'771'475.00	0.00	0.00	3'814'501.85	9.09%	346'740.00	1'424'735.00	0.00	0.00	3'814'501.85	9.09%	346'740.00	1'077'995.00	
3415.3300.25	Fussballanlagen	288'002.00	130'910.00	0.00	0.00	288'002.00	9.09%	26'180.00	104'730.00	0.00	0.00	288'002.00	9.09%	26'180.00	78'550.00	
3422.3300.25	Kinderspielplätze	44'001.00	20'001.00	0.00	0.00	44'001.00	9.09%	4'000.00	16'001.00	0.00	0.00	44'001.00	9.09%	4'000.00	12'001.00	
5440.3300.25	Jugendschutz	112'001.00	50'908.00	0.00	0.00	112'001.00	9.09%	10'180.00	40'728.00	0.00	0.00	112'001.00	9.09%	10'180.00	30'548.00	
5730.3300.25	Asylwesen	2.00	2.00	0.00	0.00	2.00	9.09%	0.00	2.00	0.00	0.00	2.00	9.09%	0.00	2.00	
6130.3660.25	Kantonsstrassen	215'125.30	97'783.00	0.00	0.00	215'125.30	9.09%	19'550.00	78'233.00	0.00	0.00	215'125.30	9.09%	19'550.00	58'683.00	
6150.3300.25	Gemeindestrassen	3'690'204.25	1'677'371.00	0.00	0.00	3'690'204.25	9.09%	335'440.00	1'341'931.00	0.00	0.00	3'690'204.25	9.09%	335'440.00	1'006'491.00	
6153.3300.25	Werkhof	571'901.00	286'847.00	0.00	0.00	571'901.00	9.09%	51'990.00	234'857.00	0.00	0.00	571'901.00	9.09%	51'990.00	182'867.00	
6230.3300.25	Agglomerationsverkehr	1.00	1.00	0.00	0.00	1.00	9.09%	0.00	1.00	0.00	0.00	1.00	9.09%	0.00	1.00	
7101.3300.25	Wasserversorgung SF	2'242'806.00	1'515'231.00	0.00	0.00	2'242'806.00	5.56%	124'700.00	1'390'531.00	0.00	0.00	2'242'806.00	5.56%	124'700.00	1'265'831.00	
		3.00	3.00	0.00	0.00	3.00	9.09%	0.00	3.00	0.00	0.00	3.00	9.09%	0.00	3.00	
	<i>Total</i>								<i>1'390'531.00</i>	<i>0.00</i>	<i>0.00</i>	<i>2'242'806.00</i>		<i>124'700.00</i>	<i>1'265'831.00</i>	
7201.3300.25	Abwasserbeseitigung SF	1'687'390.80	783'534.00	0.00	0.00	1'687'390.80	9.09%	153'380.00	630'154.00	0.00	0.00	1'687'390.80	9.09%	153'380.00	476'774.00	
	<i>Total</i>								<i>630'154.00</i>	<i>0.00</i>	<i>0.00</i>	<i>1'687'390.80</i>		<i>153'380.00</i>	<i>476'774.00</i>	
7300.3300.25	Abfallbeseitigung allgemein	1.00	1.00	0.00	0.00	1.00	9.09%	0.00	1.00	0.00	0.00	1.00	9.09%	0.00	1.00	
	<i>Total</i>								<i>1.00</i>	<i>0.00</i>	<i>0.00</i>	<i>1.00</i>		<i>0.00</i>	<i>1.00</i>	
7410.3660.25	Gewässerverbauungen	1'338'609.10	608'458.00	0.00	0.00	1'338'609.10	9.09%	121'680.00	1'216'929.10	0.00	0.00	1'338'609.10	9.09%	121'680.00	1'095'249.10	
7710.3300.25	Friedhof und Bestattung allgemein	198'000.00	90'000.00	0.00	0.00	198'000.00	9.09%	18'000.00	72'000.00	0.00	0.00	198'000.00	9.09%	18'000.00	54'000.00	
7900.3320.25	Raumordnung allgemein	262'960.45	119'528.00	0.00	0.00	262'960.45	9.09%	23'900.00	95'628.00	0.00	0.00	262'960.45	9.09%	23'900.00	71'728.00	
								1'549'530.00								1'549'530.00

HRM2:															
0228.3660.00	Allgemeine Personalkosten	3'628'000.00	3'069'844.00	0.00	0.00	3'628'000.00	2.50%	90'700.00	2'979'144.00	0.00	0.00	3'628'000.00	2.50%	90'700.00	2'888'444.00
0290.3300.00	Verwaltungsliegenschaften, übrige	1'880'183.65	1'704'730.00	0.00	0.00	1'880'183.65	3.03%	56'970.00	1'647'760.00	0.00	0.00	1'880'183.65	3.03%	56'970.00	1'590'790.00
1500.3300.00	Feuerwehr														
	Provisorium	58'985.30	55'411.00	0.00	0.00	58'985.30	3.03%	1'790.00	53'621.00	0.00	0.00	58'985.30	3.03%	1'790.00	51'831.00
	Brandschutzkleidung/Mobiliar	107'233.55	48'113.00	0.00	0.00	107'233.55	12.50%	13'400.00	34'713.00	0.00	0.00	107'233.55	12.50%	13'400.00	21'313.00
	Ersatz Pionierfahrzeug/PbU Gerätschaften (Hubretter)	258'852.90	170'165.00	730'000.00	0.00	988'852.90	0.00%	0.00	900'165.00	491'000.00	610'000.00	869'852.90	6.67%	58'020.00	723'145.00
	Sub. SGV Hubretter										610'000.00				
2120.3300.00	Primarschule	130'279.30	30'039.00	0.00	0.00	130'279.30	25.00%	12'499.00	17'540.00	0.00	0.00	130'279.30	25.00%	17'539.00	1.00
	EDV-Hardware für Schule 2021 - 2024	-	0.00	50'000.00	0.00	50'000.00	25.00%	12'500.00	37'500.00	55'000.00	0.00	105'000.00	25.00%	26'250.00	66'250.00
	interaktive Wandtafeln	-	0.00	0.00	0.00	0.00	25.00%	0.00	0.00	26'000.00	0.00	26'000.00	25.00%	6'500.00	19'500.00
2136.3300.00	Kreisschule	247'649.75	99'275.00	0.00	0.00	247'649.75	25.00%	50'493.00	48'782.00	0.00	0.00	247'649.75	25.00%	48'781.00	1.00
	EDV-Hardware für Schule 2021 - 2024	-	0.00	10'000.00	0.00	10'000.00	25.00%	2'500.00	7'500.00	5'000.00	0.00	15'000.00	25.00%	3'750.00	8'750.00
	interaktive Wandtafeln	-	0.00	60'000.00	0.00	60'000.00	25.00%	15'000.00	45'000.00	34'000.00	0.00	94'000.00	25.00%	23'500.00	55'500.00
2170.3300.00	Schulliegenschaften	15'980'655.20	14'187'992.00	0.00	0.00	15'980'655.20	3.03%	484'210.00	13'703'782.00	0.00	0.00	15'980'655.20	3.03%	484'210.00	13'219'572.00
	Planungskredite	58'260.75	34'957.00	0.00	0.00	58'260.75	10.00%	5'830.00	29'127.00	0.00	0.00	58'260.75	10.00%	5'830.00	23'297.00
	Mobilien SH Mühlematt	119'047.35	29'761.00	0.00	0.00	119'047.35	12.50%	14'880.00	14'881.00	0.00	0.00	119'047.35	12.50%	14'880.00	1.00
	Feinstaubfilteranlage Holzsznittelheizung einbauen	-	0.00	30'000.00	0.00	30'000.00	3.03%	910.00	29'090.00	120'000.00	0.00	150'000.00	3.03%	4'550.00	144'540.00
	Sanierung Feuerwehr/Schule Werkhof	-	0.00	800'000.00	0.00	800'000.00	0.00%	0.00	800'000.00	2'500'000.00	0.00	3'300'000.00	0.00%	0.00	3'300'000.00
	Arealentwicklung Bleichematt, Mühlematt (inkl. k&t)	-	0.00	100'000.00	0.00	100'000.00	0.00%	0.00	100'000.00	300'000.00	0.00	400'000.00	3.03%	12'120.00	387'880.00
	Schulraumprovisorien Bleichematt/Mühlematt	-	0.00	515'000.00	0.00	515'000.00	3.03%	15'600.00	499'400.00	0.00	0.00	515'000.00	3.03%	15'600.00	483'800.00
	Schulraumprovisorien Bleichematt/Mühlematt	-	0.00	115'000.00	0.00	115'000.00	12.50%	14'380.00	100'620.00	0.00	0.00	115'000.00	12.50%	14'380.00	86'240.00
2170.4893.00	VF San. Bleichemattschulhaus	-4'150'000.00	-3'646'968.00	0.00	0.00	-4'150'000.00	3.03%	-125'750.00	-3'521'218.00	0.00	0.00	-4'150'000.00	3.03%	-125'750.00	-3'395'468.00
											0.00				
3410.0000.00	Sport Aktien / Beteiligungen														
	SZZ Sportzentrum Zuchwil AG	10'000.00	10'000.00	0.00	0.00	10'000.00	0.00%	0.00	10'000.00	0.00	0.00	10'000.00	0.00%	0.00	10'000.00
3412.3300.00	Schwimmbad Eichholz	-	0.00	13'959.00	0.00	13'959.00	0.00%	0.00	13'959.00	495'920.00	0.00	509'879.00	3.03%	15'450.00	494'429.00
3422.3300.00	Kinderspielplätze	-	0.00	30'000.00	0.00	30'000.00	2.50%	750.00	29'250.00	350'000.00	0.00	380'000.00	2.50%	9'500.00	369'750.00
3424.3300.00	Parkanlagen, Wanderwege	-	0.00	0.00	0.00	0.00	3.03%	0.00	0.00	0.00	0.00	0.00	3.03%	0.00	0.00
5340.0000.00	Alterswohnungen, Altersheime (ohne Pflege)	100'000.00	100'000.00	0.00	0.00	100'000.00	0.00%	0.00	100'000.00	0.00	0.00	100'000.00	0.00%	0.00	100'000.00
5440.3300.00	Jugendschutz	602'165.55	583'918.00	0.00	0.00	602'165.55	3.03%	18'250.00	565'668.00	0.00	0.00	602'165.55	3.03%	18'250.00	547'418.00
5600.0000.00	Sozialer Wohnungsbau	60'003.00	95'850.00	0.00	0.00	60'003.00	0.00%	0.00	95'850.00	0.00	0.00	60'003.00	0.00%	0.00	95'850.00
6130.3660.00	Kantonsstrassen	1'395'638.50	1'213'163.00	0.00	0.00	1'395'638.50	2.50%	34'890.00	1'178'273.00	0.00	0.00	1'395'638.50	2.50%	34'890.00	1'143'383.00
6150.3300.00	Gemeindestrassen	4'495'219.35	4'025'548.50	0.00	250'000.00	4'245'219.35	2.50%	106'130.00	3'669'418.50	0.00	0.00	4'245'219.35	2.50%	106'130.00	3'563'288.50
	Planung Sanierung Kürzestrasse	41'464.50	24'879.00	0.00	0.00	41'464.50	10.00%	4'150.00	20'729.00	0.00	0.00	41'464.50	10.00%	4'150.00	16'579.00
	LED-Beleuchtung Gemeindegebiet Teil 2-3	-	0.00	508'709.15	0.00	508'709.15	2.50%	12'720.00	495'989.15	0.00	0.00	508'709.15	2.50%	12'720.00	483'269.15
	Projekte Strassenbeleuchtungen 2021	-	0.00	42'984.85	0.00	42'984.85	2.50%	1'070.00	41'914.85	0.00	0.00	42'984.85	2.50%	1'070.00	40'844.85
	Projekte öffentliche Beleuchtung 2022	-	0.00	120'000.00	0.00	120'000.00	2.50%	3'000.00	117'000.00	0.00	0.00	120'000.00	2.50%	3'000.00	114'000.00
	Belagseinbauten Gemeindestrassen 2023	-	0.00	1'765'547.60	0.00	1'765'547.60	2.50%	44'140.00	1'721'407.60	630'000.00	0.00	2'395'547.60	2.50%	59'890.00	2'291'517.60
	Belagseinbauten Gemeindestrassen	-	0.00	120'000.00	0.00	120'000.00	2.50%	3'000.00	117'000.00	0.00	0.00	120'000.00	2.50%	3'000.00	114'000.00
	Unterbiberiststrasse	-	0.00	120'000.00	0.00	120'000.00	2.50%	3'000.00	117'000.00	0.00	0.00	120'000.00	2.50%	3'000.00	114'000.00
	Öffentliche Beleuchtung	-	0.00	0.00	0.00	0.00	2.50%	0.00	0.00	145'000.00	0.00	145'000.00	2.50%	3'630.00	141'370.00

	Sanierung und Verbreiterung Brücke BLS Emme	-	0.00	0.00	0.00	0.00	2.50%	0.00	0.00	1'094'000.00	350'000.00	744'000.00	2.50%	18'600.00	725'400.00
	Subvention Brücke BLS Emme				0.00						350'000.00				
	Erschliessungsbeiträge / Grundeigentümerbeiträge				250'000.00										
6153.3300.00	Werkhof	97'695.05	93'922.00	0.00	0.00	97'695.05	3.03%	2'960.00	90'962.00	0.00	0.00	97'695.05	3.03%	2'960.00	88'002.00
	Maschinen	365'337.85	234'366.00	0.00	0.00	365'337.85	6.67%	24'360.00	210'006.00	0.00	0.00	365'337.85	6.67%	24'360.00	185'646.00
	Fahrzeug	221'271.40	166'297.00	0.00	0.00	221'271.40	12.50%	27'660.00	138'637.00	0.00	0.00	221'271.40	12.50%	27'660.00	110'977.00
	Ersatz Spezialfahrzeuge	-	0.00	198'000.00	0.00	198'000.00	6.67%	13'210.00	184'790.00	260'000.00	0.00	458'000.00	6.67%	30'550.00	414'240.00
	Salzsilo 35m3 inkl. Installationsarbeiten	-	0.00	85'000.00	0.00	85'000.00	3.03%	2'580.00	82'420.00	0.00	0.00	85'000.00	3.03%	2'580.00	79'840.00
	Installation Aluhalle (ehem. Feuerwehr) bei Werkhof inkl. Belag	-	0.00	0.00	0.00	0.00	3.03%	0.00	0.00	75'000.00	0.00	75'000.00	3.03%	2'270.00	72'730.00
6220.0000.00	Regionalverkehr (Aktien)	3.00	85'408.00	0.00	0.00	3.00	0.00%	0.00	85'408.00	0.00	0.00	3.00	0.00%	0.00	85'408.00
6230.3300.00	Agglomerationsverkehr (Bushaltestelle)	97'663.75	84'095.00	0.00	0.00	97'663.75	3.03%	2'960.00	81'135.00	0.00	0.00	97'663.75	3.03%	2'960.00	78'175.00
	Umrüstung 2 Bushaltestellen auf Hindernisfrei (Beschluss Kanton)	-	0.00	200'000.00	0.00	200'000.00	3.03%	6'060.00	193'940.00	0.00	0.00	200'000.00	3.03%	6'060.00	187'880.00
6330.0000.00	Seilbahn Weissenstein AG	1.00	9'712.50	0.00	0.00	1.00	0.00%	0.00	9'712.50	0.00	0.00	1.00	0.00%	0.00	9'712.50
6400.0000.00	AS GA Weissenstein GmbH	1.00	179'000.00	0.00	0.00	1.00	0.00%	0.00	179'000.00	0.00	0.00	1.00	0.00%	0.00	179'000.00
7101.3300.01	Wasserversorgung SF	4'432'283.25	4'092'304.00	0.00	1'340'486.10	3'091'797.15	2.00%	61'840.00	2'689'977.90	0.00	55'000.00	3'036'797.15	2.00%	60'740.00	2'574'237.90
	Brunnengenossenschaft Biberist - Gerlafingen	200.00	200.00	0.00	0.00	200.00	0.00%	0.00	200.00	0.00	0.00	200.00	0.00%	0.00	200.00
	Wasserleitungsersatz	-	0.00	1'453'791.55	0.00	1'453'791.55	2.00%	29'080.00	1'424'711.55	655'000.00	0.00	2'108'791.55	2.00%	42'180.00	2'037'531.55
	SGV-Beiträge 2020				159'915.95						55'000.00				
	Beiträge der Gebäudeversicherung WV				460'570.15						0.00				
	Erschliessungsbeiträge				680'000.00						0.00				
	Grundeigentümerbeiträge				40'000.00						0.00				
	<i>Total</i>								4'114'889.45	655'000.00	55'000.00	5'145'788.70		102'920.00	4'611'969.45
7201.3300.02	Abwasserbeseitigung SF	292'115.75	247'703.00	0.00	0.00	292'115.75	2.00%	5'840.00	241'863.00	0.00	0.00	292'115.75	2.00%	5'840.00	236'023.00
	Nachführung GEP 2015	1'989.70	1.00	0.00	0.00	1'989.70	0.00%	0.00	1.00	0.00	0.00	1'989.70	0.00%	0.00	1.00
	Kanalisationersatz	-	0.00	329'066.50	0.00	329'066.50	2.00%	6'580.00	322'486.50	605'000.00	0.00	934'066.50	2.00%	18'680.00	908'806.50
	Anschlussgebühren										0.00				
	<i>Total</i>								241'863.00	605'000.00	0.00	1'228'171.95		24'520.00	1'144'830.50
7300.3300.00	Abfallbeseitigung (KEBAG)	157'000.00	157'000.00	0.00	0.00	157'000.00	3.03%	4'760.00	152'240.00	0.00	0.00	157'000.00	3.03%	4'760.00	147'480.00
7301.3300.03	Abfallbeseitigung														
	Sammelstelle Werkhof	-	0.00	87'000.00	0.00	87'000.00	3.03%	2'640.00	84'360.00	0.00	0.00	87'000.00	3.03%	2'640.00	81'720.00
	<i>Total</i>								84'360.00	0.00	0.00	87'000.00		2'640.00	81'720.00
7410.3660.00	Gewässerverbauungen	1'484'158.40	1'380'366.00	0.00	0.00	1'484'158.40	2.00%	29'680.00	1'350'686.00	0.00	0.00	1'484'158.40	2.00%	29'680.00	1'321'006.00
	Hochwasserschutzdamm Emme II			150'000.00	0.00	150'000.00	2.00%	3'000.00	147'000.00	150'000.00	0.00	300'000.00	2.00%	6'000.00	291'000.00
7900.3320.00	Raumordnung allgemein														
	Nutzungsplanung	459'998.70	201'023.00	0.00	0.00	459'998.70	10.00%	46'000.00	155'023.00	0.00	0.00	459'998.70	10.00%	46'000.00	109'023.00
	Nutzungsplanung 2019-	220'211.95	119'941.00	0.00	0.00	220'211.95	20.00%	44'040.00	75'901.00	0.00	0.00	220'211.95	20.00%	44'040.00	31'861.00
7690.3320.00	Übrige Bekämpfung von Umweltverschmutzung														
	Technische Studie ehem. Abfalldeponie														
	Junkholz/Brüggmatt	-	0.00	80'000.00	56'000.00	24'000.00	2.50%	600.00	23'400.00	0.00	0.00	24'000.00	2.50%	600.00	22'800.00
	Einnahmen durch Subventionen Kanton				56'000.00						0.00				
8500.0000.00	Aktien Zuckerfabrik Frauenfeld	1.00	1.00	0.00	0.00	1.00	0.00%	0.00	1.00	0.00	0.00	1.00	0.00%	0.00	1.00
8710.0000.00	Elektrizität allgemein														
	Namenaktien BKW	30'000.00	75'311.00	0.00	0.00	30'000.00	0.00%	0.00	75'311.00	0.00	0.00	30'000.00	0.00%	0.00	75'311.00
	Beteiligungskap. EV-Biberist	6'500'000.00	6'500'000.00	0.00	0.00	6'500'000.00	0.00%	0.00	6'500'000.00	0.00	0.00	6'500'000.00	0.00%	0.00	6'500'000.00
9630.0000.00	Liegenschaften des Finanzvermögens	4'316'323.15	4'180'400.00	0.00	0.00	4'316'323.15	0.00%	0.00	4'180'400.00	0.00	0.00	4'316'323.15	0.00%	0.00	4'180'400.00

Total											
Gesamt-Total		7'594'058.65	1'646'486.10	65'342'978.90		1'207'862.00	7'990'920.00	1'015'000.00		1'423'860.00	
						2'757'392.00				2'973'390.00	

Konto	Bezeichnung	Bruttokredit	Kumulierte Ausgaben brutto bis 31.12.2021	Budget Ausgaben 2022	Budget Ausgaben 2023	Kumulierte Ausgaben brutto bis 31.12.2023	Brutto-Restkredit ab 2024
FUNKTIONALE GLIEDERUNG							
00	Allgemeine Verwaltung						
0290.5040.01	GebäudeplanungGV 01.04.2019	79'000.00	73'500.00			73'500.00	5'500.00
0290.5040.02	Ersatz Heizung GemeindehausGV 28.11.2019	500'000.00	365'963.25			365'963.25	134'036.75
1	Öffentliche Ordnung und Sicherheit, Verteidigung						
1500.5060.07	Ersatz HubretterGV 09.12.2021	1'221'000.00		730'000.00	491'000.00	1'221'000.00	
1500.6310.15	Sub. SGV Provisorium Feuerwehrmagazin		-18'770.20			-18'770.20	18'770.20
1500.6310.16	Sub. SGV HubretterGV 09.12.2021	610'000.00					610'000.00
2	Bildung						
2120.5060.01	EDV-Hardware für Schule 2021 - 2024GV 28.11.2019	140'000.00	34'328.80	50'000.00	55'000.00	139'328.80	671.20
2120.5060.02	Interaktive Wandtafeln 2021-2024GR 26.04.2021	78'000.00			26'000.00	26'000.00	52'000.00
2136.5060.09	EDV-Hardware für Schule 2021-2024GV 28.11.2019	100'000.00	23'727.55	10'000.00	5'000.00	38'727.55	61'272.45
2136.5060.10	Interaktive Wandtafeln 2021-2024GV 03.12.2020	60'000.00	60'875.15	60'000.00	34'000.00	154'875.15	-94'875.15
2170.4893.00	Vorfinanzierung Schul- und Sportanlage BleichemattGV 14.06.2012	-4'150'000.00					-4'150'000.00
2170.5040.15	Sanierung BleichemattschulhausUrne 05.06.2016	8'696'378.00	8'399'809.10			8'399'809.10	296'568.90
2170.5040.20	Sanierung BezirksschulhausGV 22.06.2017	3'688'000.00	3'469'423.60			3'469'423.60	218'576.40
2170.5040.25	Planungskredit Feuerwehr/Schule WerkhofGV 28.11.2019	250'000.00	126'739.55			126'739.55	123'260.45
2170.5040.26	Planungskredit Kindergärten/kids&teensGV 28.11.2019	150'000.00	63'209.25			63'209.25	86'790.75
2170.5040.28	Sanierung Feuerwehr/Schule Werkhof	1'000'000.00					1'000'000.00
2170.5040.29	Kindergarten Grütt (Abbruch und Neubau)GV 03.12.2020	1'000'000.00					1'000'000.00
2170.5040.30	Planungskredit Kindergarten Grüngen/Unteres SHGV 03.12.2020	100'000.00					100'000.00
2170.5040.31	Planungskredit Schulhaus MühlemattGV 03.12.2020	50'000.00					50'000.00
2170.5040.32	Provisorium kids&teensGV 03.12.2020	430'000.00					430'000.00
2170.5040.33	Feinstaubfilteranlage Holzschneitzelheizung einbauenGV 01.01.2022	150'000.00		150'000.00	120'000.00	270'000.00	-120'000.00
2170.5040.34	Sanierung Feuerwehr/Schule WerkhofUrne 26.09.2021	5'700'000.00		800'000.00	2'500'000.00	3'300'000.00	2'400'000.00
2170.5040.35	Arealentwicklung Bleichematt, Mühlematt (inkl. k&t)GV 09.12.2021	400'000.00		100'000.00	300'000.00	400'000.00	
2170.5040.36	Schulraumprovisorien Bleichematt/MühlemattGV 09.12.2021	515'000.00		515'000.00		515'000.00	
2170.5060.08	Schulraumprovisorien Bleichematt/MühlemattGV 09.12.2021	115'000.00		115'000.00		115'000.00	
3	Kultur, Sport und Freizeit, Kirche						
3412.5040.01	Schwimmbad EichholzGV 09.12.2021	13'959.00		13'959.00	495'920.00	509'879.00	-495'920.00
3422.5030.01	Gemeindespielplatz Gustav-Eisenmann-PlatzGV 09.12.2021	380'000.00		200'000.00	350'000.00	550'000.00	-170'000.00
5	Soziale Sicherheit						

Konto	Bezeichnung	Bruttokredit	Kumulierte Ausgaben brutto bis 31.12.2021	Budget Ausgaben 2022	Budget Ausgaben 2023	Kumulierte Ausgaben brutto bis 31.12.2023	Brutto-Restkredit ab 2024
5440.5040.00	Umbau/Sanierung JugendhausGV 28.11.2019	650'000.00	602'165.55			602'165.55	47'834.45
6	Verkehr						
6130.5610.01	Kreisel (Pförtner) Bürenstr./Entl. WestGV 28.11.2013	336'000.00	153'864.85			153'864.85	182'135.15
6130.5610.03	Kreisel DerendingenstrasseGV 29.11.2012	715'300.00	2'807.20			2'807.20	712'492.80
6130.5610.04	Sanierung Engestr./Solothurnstr.GV 27.11.2014	955'000.00	376'486.50			376'486.50	578'513.50
6130.5610.05	Pförtneranlage SolothurnstrasseGV 08.12.2015	384'400.00	481'209.45			481'209.45	-96'809.45
6130.5610.06	Engestrasse Nord, Stadtgrenze SOGV 08.12.2015	447'900.00	2'565.50			2'565.50	445'334.50
6130.5610.07	Solothurnstrasse, Einmündung FliederwegGV 08.12.2015	495'500.00	100'500.00			100'500.00	395'000.00
6130.5610.08	Radweg Bürenstrasse (Bootshaus-Römerweg)GV 29.11.2018	126'100.00	5'000.00			5'000.00	121'100.00
6150.5010.15	Belagseinbauten 2021GV 03.12.2020	500'000.00	99'452.40			99'452.40	400'547.60
6150.5010.17	Verkehrsmassnahmen Zone 30, Bleichenberg WestGR 02.11.2015	70'000.00	67'369.85			67'369.85	2'630.15
6150.5010.21	Verkehrsmassnahmen Bleichenberg Tempo 30GV 01.12.2016	300'000.00	44'765.25			44'765.25	255'234.75
6150.5010.29	Kürzestrasse Abschnitt Bernstrasse-NarzissenwegGV 29.11.2018	425'000.00	300'212.85			300'212.85	124'787.15
6150.5010.30	Kürzestrasse Abschnitt Narzissenweg-MoosstrasseGV 29.11.2018	275'000.00	283'143.30			283'143.30	-8'143.30
6150.5010.33	Schöngrünstrasse Abschnitt AGV 28.11.2019	235'000.00	3'317.95			3'317.95	231'682.05
6150.5010.34	Schöngrünstrasse Abschnitt BGV 28.11.2019	230'000.00	1'723.20			1'723.20	228'276.80
6150.5010.35	Schöngrünstrasse Abschnitt CGV 28.11.2019	355'000.00	1'723.20			1'723.20	353'276.80
6150.5010.37	LED-Beleuchtung Gemeindegebiet Teil II + IIIGV 03.12.2020	600'000.00	91'290.85			91'290.85	508'709.15
6150.5010.38	Projekte Strassenbeleuchtungen 2021GR 31.05.2021	85'000.00	42'015.15			42'015.15	42'984.85
6150.5010.39	Belagseinbauten Gemeindestrassen 2022GV 01.01.2022	1'365'000.00	12'062.40	1'365'000.00		1'377'062.40	-12'062.40
6150.5010.40	Projekte öffentliche Beleuchtung 2022GV 01.01.2022	120'000.00		120'000.00		120'000.00	
6150.5010.41	Belagseinbauten Gemeindestrassen UnterbiberiststrasseGV 01.01.2022	120'000.00	4'675.55			4'675.55	115'324.45
6150.5010.43	Öffentliche Beleuchtung 2023GV 01.01.2023	145'000.00			145'000.00	145'000.00	
6150.5010.45	Balagseinbeuten Gemeindestrasse 2023GV 01.01.2023	630'000.00			630'000.00	630'000.00	
6150.5010.45	Sanierung und Verbreiterung Brücke BLS EmmeGV 01.01.2023	1'094'000.00			1'094'000.00	1'094'000.00	
6150.6310.01	Subvention Brücke BLS EmmeGV 01.01.2023	350'000.00					350'000.00
6150.6371.29	Grundeigentümerbeiträge SchöngrünstrasseGV 28.11.2019	-200'000.00					-200'000.00
6150.6371.30	Grundeigentümerbeiträge ZelgliwegGV 28.11.2019	-50'000.00					-50'000.00
6150.6371.31	Grundeigentümerbeiträge Gemeindestrassen 2022GV 01.01.2022	-635'000.00					-635'000.00
6153.5040.51	Salzsilo 35m3 inkl. InstallationsarbeitenGV 01.01.2022	85'000.00		85'000.00		85'000.00	
6153.5040.52	Installation Aluhalle (ehem. Feuerwehr) bei Werkhof inkl. BelagGV 01.01.2023	75'000.00			75'000.00	75'000.00	
6153.5060.11	Ersatz HolderGV 01.01.2022	140'000.00		140'000.00		140'000.00	
6153.5060.12	Ersatz Stapler ElektroGV 01.01.2022	58'000.00		58'000.00		58'000.00	
6153.5060.13	Ersatz Aebi durch Viktor Meili M 3500GV 01.01.2023	260'000.00			260'000.00	260'000.00	
6230.5040.61	BushaltestellenGV 01.01.2022	200'000.00		200'000.00		200'000.00	
7	Umweltschutz und Raumordnung						
7101.5031.13	Wasserleitungersatz 2018GV 30.11.2017	875'000.00	945'539.55			945'539.55	-70'539.55

Konto	Bezeichnung	Bruttokredit	Kumulierte Ausgaben brutto bis 31.12.2021	Budget Ausgaben 2022	Budget Ausgaben 2023	Kumulierte Ausgaben brutto bis 31.12.2023	Brutto-Restkredit ab 2024
7101.5031.15	Wasserleitungersatz 2019GV 29.11.2018	1'160'000.00	1'145'882.05			1'145'882.05	14'117.95
7101.5031.16	Wasserleitungersatz 2020GV 28.11.2019	825'000.00	570'583.45			570'583.45	254'416.55
7101.5031.17	Wasserleitungersatz 2021GV 03.12.2020	720'000.00	20'625.00			20'625.00	699'375.00
7101.5031.18	Wasserleitungersatz 2022GV 01.01.2022	1'165'000.00		1'165'000.00		1'165'000.00	
7101.5031.19	Wasserleitungersatz UnterbiberiststrasseGV 01.01.2022	1'165'000.00	58'054.70			58'054.70	1'106'945.30
7101.5031.20	Wasserleitungersatz 2023GV 01.01.2023	655'000.00			655'000.00	655'000.00	
7101.6310.60	Beiträge der Gebäudeversicherung WVG 01.01.2018	-160'000.00	-620'570.15			-620'570.15	460'570.15
7101.6310.62	SGV-Beiträge 2020GV 28.11.2019	-229'500.00	-69'584.05			-69'584.05	-159'915.95
7101.6310.63	SGV-Beiträge 2022GV 01.01.2022	-129'000.00					-129'000.00
7101.6310.64	Beiträge der Gebäudeversicherung WV 2023GV 01.01.2023	-100'000.00					-100'000.00
7101.6310.65	SGV-BeiträgeGV 01.01.2023	-55'000.00					-55'000.00
7101.6370.60	Anschlussgebühren WVG 01.01.2015		-29'500.00			-29'500.00	29'500.00
7101.6370.70	Anschlussgebühren WV 2023 01.01.2023	-35'000.00					-35'000.00
7101.6371.11	Erschliessungsbeitrag SchöngrünarealGV 01.12.2016	-680'000.00					-680'000.00
7101.6371.15	Grundeigentümerbeiträge ZelglistrasseGV 28.11.2019	-40'000.00					-40'000.00
7101.6371.16	Grundeigentümerbeitrag Wasserleitungersatz 21GV 03.12.2020	-115'000.00					-115'000.00
7101.6371.17	Grundeigentümerbeitrag 2022GV 01.01.2022	-178'000.00					-178'000.00
7101.6371.61	Erschliessungsbeiträge WV 2023GV 01.01.2023	-50'000.00					-50'000.00
7201.5032.13	Kanalisationersatz 2020GV 28.11.2019	780'000.00	473'804.25			473'804.25	306'195.75
7201.5032.14	Kanalisationersatz/Sanierung 2021GV 03.12.2020	505'000.00	175'933.50			175'933.50	329'066.50
7201.5032.15	Kanalisationsleitungersatz/Sanierung 2022GV 01.01.2022	800'000.00		800'000.00		800'000.00	
7201.5032.16	Kanalisationersatz/Sanierung 2023GV 01.01.2023	605'000.00			605'000.00	605'000.00	
7201.5920.00	Anschlussgebühren Übertrag in ERGV 03.12.2020	505'000.00	86'125.20			86'125.20	418'874.80
7201.6370.70	Anschlussgebühren ABWGV 30.11.2017		-71'316.40			-71'316.40	71'316.40
7201.6370.71	Anschlussgebühren von privaten Haushalten ABW 2020-2021GV 01.01.2020	200'000.00					200'000.00
7301.5043.02	Sammelstelle WerkhofGV 01.01.2022	87'000.00		87'000.00		87'000.00	
7410.5020.02	Hochwasserschutzdamm Emme IIGV 08.12.2015	1'020'000.00	745'053.35	150'000.00	150'000.00	1'045'053.35	-25'053.35
7410.6310.00	Kantonsbeitrag BöschungssanierungGV 29.11.2018	-50'000.00	-61'965.55			-61'965.55	11'965.55
290.6310.00	Förderbeitrag Kanton Ersatz Heizung GemeindehausGV 01.01.2022	-56'000.00					-56'000.00
7690.5010.00	Technische Studie ehem. Abfalldeponie Junkholz/BrüggmattGV 01.01.2022	80'000.00		80'000.00		80'000.00	
7690.6310.00	Einnahmen durch Subventionen KantonGV 01.01.2022	-56'000.00					-56'000.00
7900.5290.01	NutzungsplanGV 01.12.2011	280'000.00	274'578.30			274'578.30	5'421.70
7900.5290.03	Nutzungsplan 2019GV 29.11.2018	140'000.00	133'001.85			133'001.85	6'998.15
7900.5290.04	Nutzungsplan 2020-2024GV 28.11.2019	150'000.00	87'210.10			87'210.10	62'789.90
7900.5290.05	Digitaler ZonenplanGV 28.11.2019	75'000.00					75'000.00
7900.6300.00	Bundessubventionen Digitaler ZonenplanGV 28.11.2019	-20'000.00					-20'000.00
9	Finanzen und Steuern						
9990.5900.00	Passivierte EinnahmenFV		1'079'279.30	691'000.00	960'000.00	2'730'279.30	-2'730'279.30

Konto	Bezeichnung	Bruttokredit	Kumulierte Ausgaben brutto bis 31.12.2021	Budget Ausgaben 2022	Budget Ausgaben 2023	Kumulierte Ausgaben brutto bis 31.12.2023	Brutto-Restkredit ab 2024
9990.5900.10	Passivierte Einnahmen SF WVFV		1'233'869.10	307'000.00	55'000.00	1'595'869.10	-1'595'869.10
9990.5900.20	Passivierte Einnahmen SF ABWFV		1'614'383.65			1'614'383.65	-1'614'383.65
9990.6900.00	Aktivierte AusgabenFV		-24'058'609.40			-24'058'609.40	24'058'609.40
9990.6900.10	Aktivierte Ausgaben SF WVFV		-4'892'062.75			-4'892'062.75	4'892'062.75
9990.6900.20	Aktivierte Ausgaben SF ABWFV		-1'690'969.60			-1'690'969.60	1'690'969.60

Anhang

Finanzkennzahlen

	2023	2022	2021	2020	2019	Mittelwert		
Selbstfinanzierungsgrad (Selbstfinanzierung in Prozent der Nettoinvestitionen)	5.71%	40.99%	130.07%	199.65%	60.53%	87.39%	> 100%	mittel-/langfristig anzustreben
	Der Selbstfinanzierungsgrad zeigt an, in welchem Ausmass Neuinvestitionen durch selbsterwirtschaftete Mittel finanziert werden können. Ein Selbstfinanzierungsgrad unter 100% führt zu einer Neuverschuldung. Liegt dieser Wert über 100%, können Schulden abgebaut werden.						80% - 100%	verantwortbare Neuverschuldung
	Mittelfristig sollte der SF-Grad im Durchschnitt gegen 100% sein, wobei auch der Stand der aktuellen Verschuldung eine Rolle spielt. Die Kennzahl kann starken Schwankungen unterliegen und sollte daher mittelfristig betrachtet werden.						50% - 80%	problematische Neuverschuldung
							< 50%	grosse Neuverschuldung
Zinsbelastungsanteil (Nettozinsen in Prozent des Laufenden Ertrags)	0.43%	0.55%	0.43%	0.56%	0.43%	0.48%	0 % - 4 %	gut
	Der Zinsbelastungsanteil sagt aus, welcher Anteil des laufenden Ertrags durch den Zinsaufwand gebunden ist. Je tiefer der Wert, desto grösser der Handlungsspielraum.						4 % - 9 %	genügend
							9 % und mehr	schlecht
Investitionsanteil (Bruttoinvestitionen in Prozent des konsolidierten Gesamtaufwandes)	13.25%	12.01%	5.66%	7.49%	12.16%	10.11%	< 10 %	schwache Investitionstätigkeit
	Der Investitionsanteil zeigt die Aktivität im Bereich der Investitionen und den Einfluss auf die Nettoverschuldung. Die Kennzahl kann von Jahr zu Jahr sehr stark schwanken. Eine Beurteilung über mehrere Jahre ist deshalb wichtig und sinnvoll zusammen mit dem Selbstfinanzierungsanteil.						10 % - 20 %	mittlere Investitionstätigkeit
							20 % - 30 %	starke Investitionstätigkeit
							> 30 %	sehr starke Investitionstätigkeit
Kapitaldienstanteil (Kapitalkosten im Verhältnis zum Laufenden Ertrag)	6.22%	5.98%	5.75%	5.72%	6.07%	5.95%	0 % - 5 %	geringe Belastung
	Der Kapitaldienstanteil ist die Messgrösse für die Belastung des Haushaltes durch Kapitalkosten. Die Kennzahl gibt Auskunft darüber, wie stark der Laufende Ertrag durch den Zinsendienst und die Abschreibungen (= Kapitaldienst) belastet ist. Ein hoher Anteil weist auf einen enger werdenden finanziellen Spielraum hin.						5 % - 15 %	tragbare Belastung
							> 15 %	hohe Belastung
Selbstfinanzierungsanteil (Selbstfinanzierung im Verhältnis zum Laufenden Ertrag)	0.74%	4.51%	5.85%	9.96%	6.84%	5.58%	> 20 %	gut
	Der Selbstfinanzierungsanteil charakterisiert die Finanzkraft und den finanziellen Spielraum einer Gemeinde. Er gibt an, welchen Anteil ihres Ertrages die öffentliche Körperschaft zur Finanzierung ihrer Investitionen aufwenden kann.						10 % - 20 %	mittel
							< 10 %	schlecht